



Połowy wędkarskie
w wodach użytkowanych przez
Okręg Polskiego Związku Wędkarskiego
w Opolu w roku 2019
- raport

Informacje ogólne na temat przyjętej metodyki opracowania

Podstawę obliczenia danych przedstawionych w niniejszym raporcie stanowiło **19 435** rejestrów połowów wędkarskich dokonanych w roku 2019. Masy ryb przedstawione w niniejszym opracowaniu wyraźnie w kilogramach. Zebrane w tabelach wartości dotyczące masy zaokrąglono do najbliższych liczb całkowitych.

Wstępna analiza udziału w połowach wędkarzy z okręgów innych niż opolski wykazała, że był on bardzo mały. W związku z tym dostarczone przez nich dane zostały w raporcie potraktowane łącznie.

W niezbędnych przypadkach zastosowano następujące reguły dla uzupełnienia danych:

jeśli w rejestrze podany został tylko kod oznaczający gatunek ryby, a nie podano

ich liczby, to przyjmowano, że wynosiła ona 1;

masę ryb danego gatunku oszacowano na podstawie średniej masy ryby tego

gatunku obliczonej z wykorzystaniem rejestrów z lat poprzednich,

zawierających dane o liczbie i masie, stosując zaokrąglenie do 0,1 kg;

Dla potrzeb wprowadzenia danych do ksiąg gospodarczych i uzyskania zestawień rocznych zgodnie z Rozporządzeniem Ministra Rolnictwa i Rozwoju Wsi z dnia 19 lutego 2013 r. w sprawie sposobu prowadzenia dokumentacji gospodarki rybackiej (Dz.U. 2013 nr 0 poz. 326) sporządzono też odpowiednie podsumowania załączone w postaci elektronicznej.

Dla zobrazowania długoterminowych trendów zmiany masy ryb sporządzono zestawienia dla łowisk rzecznych i zbiorników zaporowych. W przypadku tych ostatnich sporządzono także wykresy liniowe.

Niniejszy raport sporządzono zgodnie z umową o dzieło zawartą pomiędzy Okręgiem Polskiego Związku Wędkarskiego z siedzibą w Opolu, przy ul. Malczewskiego 1 oraz dr. Janem Kusznierezem.

**Zestawienia zbiorcze zawierające informacje o masie ryb odłowionych w ramach połowów wędkarskich w rzekach i zbiornikach zaporowych użytkowanych przez Okręg Polskiego Związku Wędkarskiego w Opolu w latach 2011 – 2019.
Dane wyrażono w kilogramach.**

Łowisko nr 1. Rzeka Odra I.1. Obwód rybacki rzeki Odry nr 1. Masy poszczególnych gatunków ryb odłowionych przez wędkarzy w latach 2011 – 2019.

| gatunek | 2011 | 2012 | 2013 | 2014 | 2015 | 2016 | 2017 | 2018 | 2019 |
|-----------------|---------------|---------------|---------------|---------------|--------------|---------------|--------------|--------------|---------------|
| amur | 677 | 589 | 181 | 298 | 245 | 91 | 160 | 99 | 413 |
| boleń | 243 | 95 | 88 | 122 | 143 | 92 | 63 | 80 | 819 |
| brzana | 35 | 24 | 159 | 303 | 394 | 527 | 92 | 194 | 22 |
| karp | 913 | 635 | 665 | 578 | 239 | 218 | 173 | 146 | 2 052 |
| leszcz | 3 170 | 12 507 | 6 854 | 6 046 | 4 736 | 7 573 | 4 075 | 2 435 | 4 464 |
| lin | 150 | 190 | 141 | 185 | 93 | 97 | 76 | 33 | 174 |
| okoń | 672 | 873 | 834 | 841 | 890 | 513 | 311 | 102 | 322 |
| pstrąg potokowy | 7 | 2 | 8 | 5 | 2 | 2 | 3 | 51 | 8 |
| pstrąg tęczowy | 3 | 6 | 43 | 5 | 7 | 2 | 20 | 94 | 102 |
| sandacz | 819 | 1 580 | 514 | 688 | 485 | 534 | 501 | 205 | 3 609 |
| sum | 697 | 928 | 1 114 | 700 | 854 | 872 | 950 | 347 | 667 |
| szczupak | 1 075 | 1 198 | 957 | 1 164 | 926 | 916 | 1 016 | 574 | 1 457 |
| świnka | 53 | 77 | 39 | 104 | 128 | 75 | 5 | 5 | 4 |
| węgorz | 24 | 25 | 32 | 19 | 9 | 15 | 14 | 14 | 54 |
| pozostałe | 3 086 | 2 757 | 5 065 | | | | | | |
| łącznie | 11 624 | 21 485 | 16 693 | 11 057 | 9 151 | 11 527 | 7 460 | 8 343 | 14 166 |

Łowisko nr 2. Rzeka Odra I.2. Obwód rybacki rzeki Odry nr 2 (z wyłączeniem zbiornika Kluczbork). Masy poszczególnych gatunków ryb odłowionych przez wędkarzy w latach 2011 – 2019.

| gatunek | 2011 | 2012 | 2013 | 2014 | 2015 | 2016 | 2017 | 2018 | 2019 |
|-----------------|---------------|---------------|--------------|--------------|--------------|--------------|--------------|--------------|--------------|
| amur | 82 | 95 | 116 | 268 | 58 | 43 | 23,5 | 99 | 547 |
| boleń | 155 | 134 | 58 | 99 | 139 | 74 | 69,3 | 80 | 321 |
| brzana | 19 | 21 | 4 | 76 | 101 | 317 | 21,6 | 194 | 11 |
| karp | 627 | 449 | 198 | 266 | 108 | 94 | 120,7 | 146 | 1 391 |
| leszcz | 3 825 | 7 941 | 2 821 | 3 061 | 3 438 | 3 330 | 1036 | 2 435 | 2 556 |
| lin | 130 | 72 | 81 | 49 | 81 | 39 | 25,6 | 33 | 82 |
| okoń | 381 | 336 | 383 | 327 | 511 | 348 | 154,4 | 102 | 133 |
| pstrąg potokowy | 8 | 9 | 14 | 20 | 14 | 5 | | 51 | 4 |
| pstrąg tęczowy | 3 | 5 | 2 | 15 | 8 | 8 | 17,4 | 94 | 25 |
| sandacz | 457 | 413 | 220 | 317 | 269 | 338 | 188,6 | 205 | 1 334 |
| sum | 132 | 246 | 390 | 264 | 312 | 374 | 246,4 | 347 | 338 |
| szczupak | 1 265 | 1 036 | 749 | 1 136 | 786 | 630 | 662 | 574 | 826 |
| świnka | 10 | 12 | 5 | 9 | 5 | 3 | 1,8 | 5 | 1 |
| węgorz | 14 | 8 | 4 | 21 | 8 | 21 | 5,4 | 14 | 28 |
| pozostałe | 2 478 | 2 186 | 2 221 | | | | | | |
| łącznie | 11 597 | 14 975 | 9 279 | 7 941 | 5 838 | 5 622 | 2 573 | 4 379 | 7 596 |

Łowisko nr 3. Rzeka Osobłoga I.11. Obwód rybacki rzeki Osobłoga nr 1. Masy poszczególnych gatunków ryb odłowionych przez wędkarzy w latach 2011 – 2019.

| gatunek | 2011 | 2012 | 2013 | 2014 | 2015 | 2016 | 2017 | 2018 | 2019 |
|-----------------|--------------|--------------|--------------|------------|------------|------------|------------|------------|------------|
| amur | 12 | | 15 | 29 | | 5 | 9 | 8 | |
| boleń | 67 | 113 | 65 | 285 | 53 | 185 | 17 | 8 | 160 |
| brzana | | | 15 | | | | | 2 | |
| karp | 99 | 59 | 31 | 65 | 23 | 25 | 3 | 4 | 5 |
| leszcz | 851 | 1 524 | 290 | 257 | 561 | 378 | 260 | 481 | 256 |
| lin | 8 | 4 | 4 | 1 | 2 | 1 | 1 | 2 | 3 |
| okoń | 24 | 66 | 142 | 70 | 92 | 52 | 70 | 55 | 6 |
| pstrąg potokowy | 22 | 17 | 12 | 22 | 2 | 5 | 3 | 4 | |
| pstrąg tęczowy | 7 | 7 | | 2 | 5 | 1 | | 14 | |
| sandacz | 67 | 100 | 19 | 64 | 16 | 64 | 5 | 5 | 306 |
| sum | | | 18 | 18 | 18 | | 35 | 45 | |
| szczupak | 70 | 86 | 34 | 110 | 90 | 78 | 34 | 18 | 92 |
| świnka | | 8 | 2 | 4 | 1 | 1 | | 1 | |
| węgorz | 2 | | 1 | 3 | | 1 | 4 | | 2 |
| pozostałe | 514 | 868 | 517 | | | | | | |
| łącznie | 1 743 | 2 851 | 1 165 | 928 | 862 | 796 | 440 | 644 | 829 |

Łowisko nr 4. Rzeka Mała Panew II.2. Obwód rybacki Zbiornik Turawa na rzece Mała Panew nr 2 (z wyłączeniem zbiornika Turawa). Masy poszczególnych gatunków ryb odłowionych przez wędkarzy w latach 2011 – 2019.

| gatunek | 2011 | 2012 | 2013 | 2014 | 2015 | 2016 | 2017 | 2018 | 2019 |
|-----------------|--------------|--------------|--------------|--------------|--------------|------------|------------|------------|------------|
| amur | 2 | | 1 | 14 | 5 | 15 | | 8 | 10 |
| boleń | 12 | 35 | 15 | 21 | 132 | | 61 | 38 | 32 |
| brzana | 5 | 1 | | 5 | | 2 | | 2 | 25 |
| karp | 60 | 33 | 38 | 180 | 187 | 156 | 2 | 5 | 146 |
| leszcz | 690 | 399 | 280 | 671 | 569 | 6 | 400 | 386 | 347 |
| lin | 19 | 14 | 3 | 15 | 10 | 104 | 2 | 1 | 10 |
| okoń | 177 | 147 | 147 | 246 | 107 | 3 | 28 | 10 | 12 |
| pstrąg potokowy | 11 | 16 | 12 | 21 | 3 | | 1 | 6 | 5 |
| pstrąg tęczowy | | 4 | 4 | 7 | 9 | 25 | | 40 | 1 |
| sandacz | 33 | 93 | 41 | 57 | 41 | | 28 | 14 | 200 |
| sum | 3 | 73 | 16 | 62 | 18 | 84 | | | 53 |
| szczupak | 189 | 178 | 142 | 268 | 232 | | 40 | 34 | 64 |
| świnka | | | 3 | 5 | | 11 | | | |
| węgorz | 11 | 210 | 13 | 2 | 7 | | 3 | 2 | 9 |
| pozostałe | 415 | 581 | 393 | | | | | | |
| łącznie | 1 627 | 1 782 | 1 109 | 1 575 | 1 320 | 405 | 564 | 545 | 913 |

Łowisko nr 5. Rzeka Nysa Kłodzka III.3. Obwód rybacki Zbiornik Otmuchów na rzece Nysa Kłodzka nr 3 (z wyłączeniem zbiornika Otmuchów). Masy poszczególnych gatunków ryb odłowionych przez wędkarzy w latach 2011 – 2019.

| gatunek | 2011 | 2012 | 2013 | 2014 | 2015 | 2016 | 2017 | 2018 | 2019 |
|-----------------|--------------|--------------|--------------|--------------|--------------|--------------|--------------|--------------|--------------|
| amur | 3 | 3 | 5 | 14 | 34 | | 5 | 23 | 24 |
| boleń | 251 | 543 | 233 | 1 111 | 590 | 168 | 391 | 389 | 233 |
| brzana | 10 | 11 | 20 | 9 | 7 | 7 | 11 | 31 | 27 |
| karp | 36 | 38 | 42 | 88 | 43 | 72 | 29 | 113 | 315 |
| leszcz | 4 487 | 5 135 | 1 833 | 1 660 | 3 438 | 3 630 | 3 364 | 5 422 | 2 036 |
| lin | 18 | 3 | 8 | 9 | 3 | 1 | 6 | 36 | 57 |
| okoń | 302 | 322 | 229 | 190 | 298 | 132 | 416 | 116 | 82 |
| pstrąg potokowy | 6 | 4 | 3 | 1 | 25 | 2 | | 30 | 2 |
| pstrąg tęczowy | 10 | 5 | 1 | 1 | | | 1 | 593 | 4 |
| sandacz | 56 | 132 | 104 | 198 | 90 | 110 | 99 | 39 | 734 |
| sum | 94 | 117 | 60 | 107 | 36 | 9 | 53 | 160 | 320 |
| szczupak | 216 | 250 | 87 | 208 | 228 | 146 | 256 | 330 | 554 |
| świnka | 6 | 3 | 3 | 2 | 12 | | 6 | 7 | 1 |
| węgorz | 14 | 185 | 11 | 23 | 10 | 28 | 19 | 11 | 32 |
| pozostałe | 1 708 | 2 309 | 1 456 | | | | | | |
| łącznie | 7 215 | 9 057 | 4 096 | 3 618 | 4 814 | 4 304 | 4 655 | 7 301 | 4 420 |

Łowisko nr 6. Rzeka Nysa Kłodzka III.4. Obwód rybacki Zbiornik Nysa na rzece Nysa Kłodzka nr 4 (z wyłączeniem zbiornika Nysa). Masy poszczególnych gatunków ryb odłowionych przez wędkarzy w latach 2011 – 2019.

| gatunek | 2011 | 2012 | 2013 | 2014 | 2015 | 2016 | 2017 | 2018 | 2019 |
|-----------------|--------------|--------------|--------------|--------------|--------------|--------------|--------------|--------------|--------------|
| amur | 3 | 3 | 5 | 14 | 34 | | | 27 | 91 |
| boleń | 251 | 543 | 233 | 1 111 | 590 | 168 | 1 745 | 1 170 | 38 |
| brzana | 10 | 11 | 20 | 9 | 7 | 7 | 2 | 36 | 97 |
| karp | 36 | 38 | 42 | 88 | 43 | 72 | 41 | 76 | 814 |
| leszcz | 4 487 | 5 135 | 1 833 | 1 660 | 3 438 | 3 630 | 2 455 | 1 810 | 1 195 |
| lin | 18 | 3 | 8 | 9 | 3 | 1 | 16 | 5 | 51 |
| okoń | 302 | 322 | 229 | 190 | 298 | 132 | 101 | 6 | 37 |
| pstrąg potokowy | 6 | 4 | 3 | 1 | 25 | 2 | | 11 | 1 |
| pstrąg tęczowy | 10 | 5 | 1 | 1 | | | 13 | 164 | 2 |
| sandacz | 56 | 132 | 104 | 198 | 90 | 110 | 90 | 35 | 259 |
| sum | 94 | 117 | 60 | 107 | 36 | 9 | 97 | 36 | 205 |
| szczupak | 216 | 250 | 87 | 208 | 228 | 146 | 82 | 88 | 308 |
| świnka | 6 | 3 | 3 | 2 | 12 | | | 2 | 7 |
| węgorz | 14 | 185 | 11 | 23 | 10 | 28 | 10 | 4 | 12 |
| pozostałe | 1 708 | 2 309 | 1 456 | | | | | | |
| łącznie | 7 215 | 9 057 | 4 096 | 3 618 | 4 814 | 4 304 | 4 651 | 3 467 | 3 117 |

Łowisko nr 7. Rzeka Nysa Kłodzka III.5. Obwód rybacki rzeki Nysa Kłodzka nr 5. Masy poszczególnych gatunków ryb odłowionych przez wędkarzy w latach 2011 – 2019.

| gatunek | 2011 | 2012 | 2013 | 2014 | 2015 | 2016 | 2017 | 2018 | 2019 |
|-----------------|--------------|--------------|--------------|--------------|--------------|--------------|--------------|--------------|--------------|
| amur | 9 | 43 | 12 | 56 | 14 | 10 | 5 | 38 | 283 |
| boleń | 121 | 52 | 75 | 258 | 200 | 143 | 176 | 74 | 13 |
| brzana | 30 | 11 | 43 | 85 | 11 | 13 | 4 | 54 | 29 |
| karp | 175 | 122 | 83 | 144 | 74 | 40 | 32 | 65 | 509 |
| leszcz | 1 331 | 1 415 | 1 628 | 3 558 | 2 639 | 1 013 | 710 | 720 | 1 334 |
| lin | 36 | 61 | 37 | 46 | 57 | 22 | 39 | 99 | 106 |
| okoń | 449 | 374 | 529 | 823 | 745 | 693 | 213 | 204 | 146 |
| pstrąg potokowy | | 1 | 18 | 8 | 10 | 1 | 1 | 33 | 2 |
| pstrąg tęczowy | 3 | 4 | 5 | 3 | 1 | 2 | 2 | 101 | 14 |
| sandacz | 94 | 149 | 542 | 1 023 | 444 | 274 | 196 | 131 | 803 |
| sum | 26 | 167 | 144 | 175 | 356 | 160 | 387 | 365 | 294 |
| szczupak | 356 | 651 | 628 | 1 158 | 608 | 384 | 382 | 406 | 460 |
| świnka | 1 | 5 | 2 | 14 | 6 | 4 | | 8 | 2 |
| węgorz | 14 | 9 | 15 | 21 | 22 | 22 | 18 | 19 | 17 |
| pozostałe | 1 995 | 3 005 | 3 554 | | | | | | |
| łącznie | 4 641 | 6 068 | 7 315 | 7 371 | 5 186 | 2 779 | 2 164 | 2 316 | 4 012 |

Łowisko nr 8. Rzeka Widawa V.2. Obwód rybacki Zbiornik Michalice na rzece Widawa nr 2 (z wyłączeniem zbiornika Michalice). Masy poszczególnych gatunków ryb odłowionych przez wędkarzy w latach 2011 – 2019.

| gatunek | 2011 | 2012 | 2013 | 2014 | 2015 | 2016 | 2017 | 2018 | 2019 |
|-----------------|------------|------------|------------|------------|------------|------------|-----------|-----------|-----------|
| amur | | 4 | | 204 | | 5 | | 4 | |
| boleń | | | 2 | 2 | | | | | |
| brzana | | | | | 2 | | | | 2 |
| karp | 5 | 76 | 94 | 41 | 52 | 2 | 2 | | 2 |
| leszcz | 20 | 29 | 24 | 48 | 126 | 120 | 27 | 21 | 15 |
| lin | 4 | 2 | | 1 | 1 | 2 | 1 | | |
| okoń | 40 | 14 | 7 | 12 | 3 | 3 | | 2 | |
| pstrąg potokowy | | | | | 1 | 3 | | 1 | |
| pstrąg tęczowy | | 3 | 1 | 2 | | 1 | | | 1 |
| sandacz | 5 | | 7 | 11 | 5 | | | | |
| sum | 7 | | 27 | | | | | | |
| szczupak | 26 | 11 | 33 | 42 | 24 | 8 | 4 | | 4 |
| pozostałe | 33 | 25 | 83 | | | | | | |
| łącznie | 140 | 163 | 278 | 364 | 212 | 143 | 33 | 28 | 23 |

Łowisko nr 9. Rzeka Opawa. Obwód rybacki rzeki Opawa nr 1. Masy poszczególnych gatunków ryb odłowionych przez wędkarzy w latach 2011 – 2019.

| gatunek | 2011 | 2012 | 2013 | 2014 | 2015 | 2016 | 2017 | 2018 | 2019 |
|-----------------|-----------|------------|-----------|-----------|-----------|-----------|-----------|-----------|----------|
| karp | | 2 | 3 | 18 | 20 | 5 | 5 | 2 | |
| leszcz | 3 | 1 | | 2 | 3 | 6 | 5 | 6 | |
| lin | | | | | | 2 | 2 | | 2 |
| okoń | 2 | 9 | 4 | 1 | 1 | 1 | 0 | 0 | 0 |
| pstrąg potokowy | 9 | 3 | 6 | 5 | 4 | 2 | | | |
| pstrąg tęczowy | 2 | 4 | 4 | 5 | | | 2 | | 1 |
| szczupak | 4 | 5 | 14 | | | 8 | | 4 | 4 |
| świnka | 6 | 1 | 12 | 1 | | 15 | 7 | | |
| węgorz | | | | | | 1 | | | 1 |
| pozostałe | 64 | 111 | 51 | | | | | | |
| łącznie | 91 | 135 | 94 | 32 | 27 | 39 | 21 | 12 | 8 |

Łowisko nr 11. Rzeka Kłodnica. Obwód rybacki rzeki Kłodnica nr 2 (z wyłączeniem zbiornika Ujazd). Masy poszczególnych gatunków ryb odłowionych przez wędkarzy w latach 2011 – 2019.

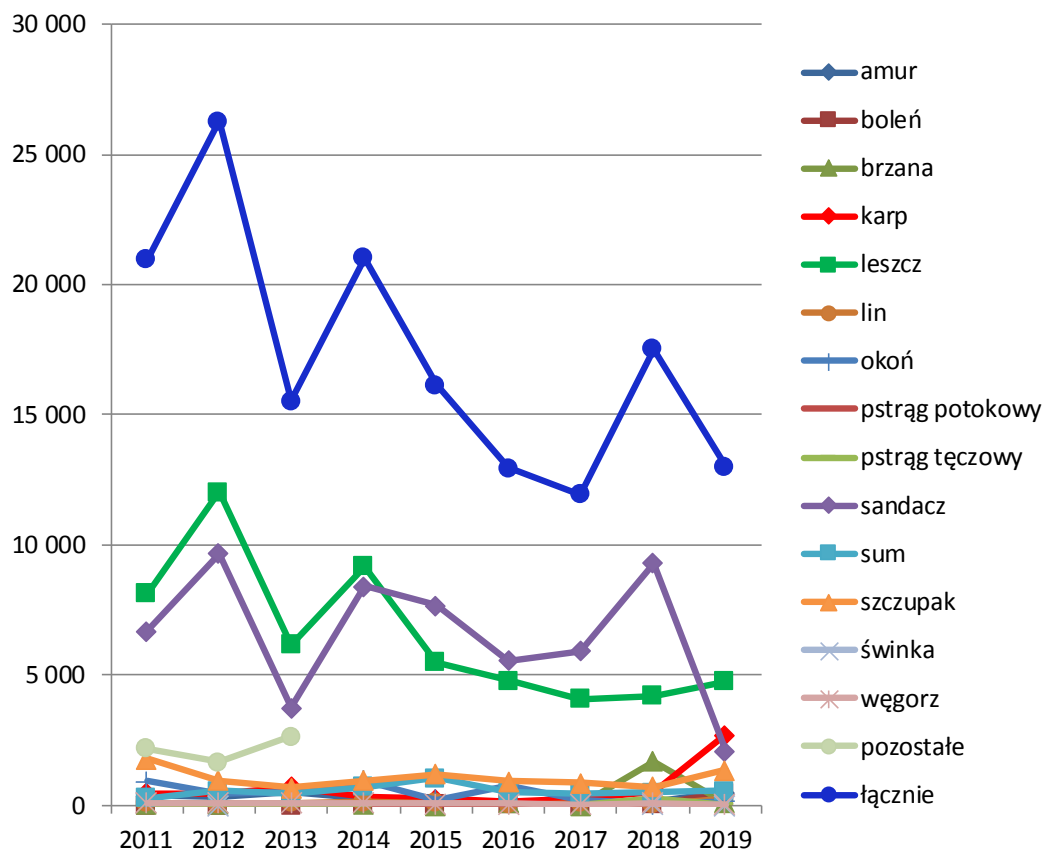
| gatunek | 2011 | 2012 | 2013 | 2014 | 2015 | 2016 | 2017 | 2018 | 2019 |
|-----------------|--------------|--------------|--------------|--------------|--------------|--------------|--------------|--------------|--------------|
| amur | 179 | 441 | 111 | 154 | 58 | 14 | | 87 | 38 |
| boleń | 32 | 47 | 9 | 23 | 23 | 19 | 29 | 40 | 29 |
| brzana | | 12 | 28 | 59 | 14 | | 59 | 337 | 11 |
| karp | 447 | 258 | 387 | 319 | 220 | 119 | 160 | 158 | 101 |
| leszcz | 1 777 | 2 372 | 2 161 | 2 159 | 1 847 | 1 699 | 2 331 | 2 454 | 1 985 |
| lin | 27 | 30 | 36 | 62 | 30 | 17 | 15 | 11 | 9 |
| okoń | 364 | 535 | 589 | 744 | 326 | 267 | 475 | 89 | 163 |
| pstrąg potokowy | 6 | 8 | 2 | 3 | 7 | 1 | | 58 | 8 |
| pstrąg tęczowy | | | 10 | 3 | 1 | 1 | 5 | 952 | 1 |
| sandacz | 460 | 520 | 419 | 372 | 501 | 570 | 872 | 396 | 750 |
| sum | 80 | 38 | 86 | 27 | 5 | 18 | 9 | 18 | 142 |
| szczupak | 257 | 419 | 283 | 412 | 520 | 306 | 418 | 240 | 422 |
| świnka | 2 | 62 | 7 | 4 | 2 | 5 | | 1 | 2 |
| węgorz | 1 | 5 | 8 | 6 | 4 | 3 | 3 | 1 | 1 |
| pozostałe | 1 549 | 805 | 2 365 | | | | | | |
| łącznie | 7 191 | 7 564 | 8 514 | 6 358 | 3 557 | 3 039 | 4 376 | 4 842 | 3 662 |

**Łowisko nr 12. Rzeka Pratwa. Obwód rybacki rzeki Pratwa nr 1 (z wyłączeniem zbiornika Brzózki).
Masy poszczególnych gatunków ryb odłowionych przez wędkarzy w latach 2011 – 2019.**

| gatunek | 2011 | 2012 | 2013 | 2014 | 2015 | 2016 | 2017 | 2018 | 2019 |
|-----------------|-------------|-------------|-------------|-------------|-------------|-------------|-------------|-------------|-------------|
| amur | | | | 14 | | 5 | | | |
| boleń | | | | | | 2 | | | |
| karp | | 13 | | 14 | 4 | | | | |
| leszcz | | | 21 | 10 | 6 | 8 | 11 | 10 | 8 |
| lin | | 1 | | | | | | 6 | 1 |
| okoń | | 2 | 1 | | | 1 | 1 | | 1 |
| pstrąg potokowy | | | | | 2 | | | 1 | |
| pstrąg tęczowy | | | | | | | | 2 | |
| sandacz | | | | | | 5 | | | 2 |
| sum | | | | | | | | | 9 |
| szczupak | 4 | 5 | 2 | 2 | 4 | | 2 | 2 | 4 |
| węgorz | | | | | | | | | |
| pozostałe | 9 | 15 | 24 | | | | | | |
| łącznie | 13 | 34 | 48 | 41 | 15 | 21 | 14,2 | 21 | 25 |

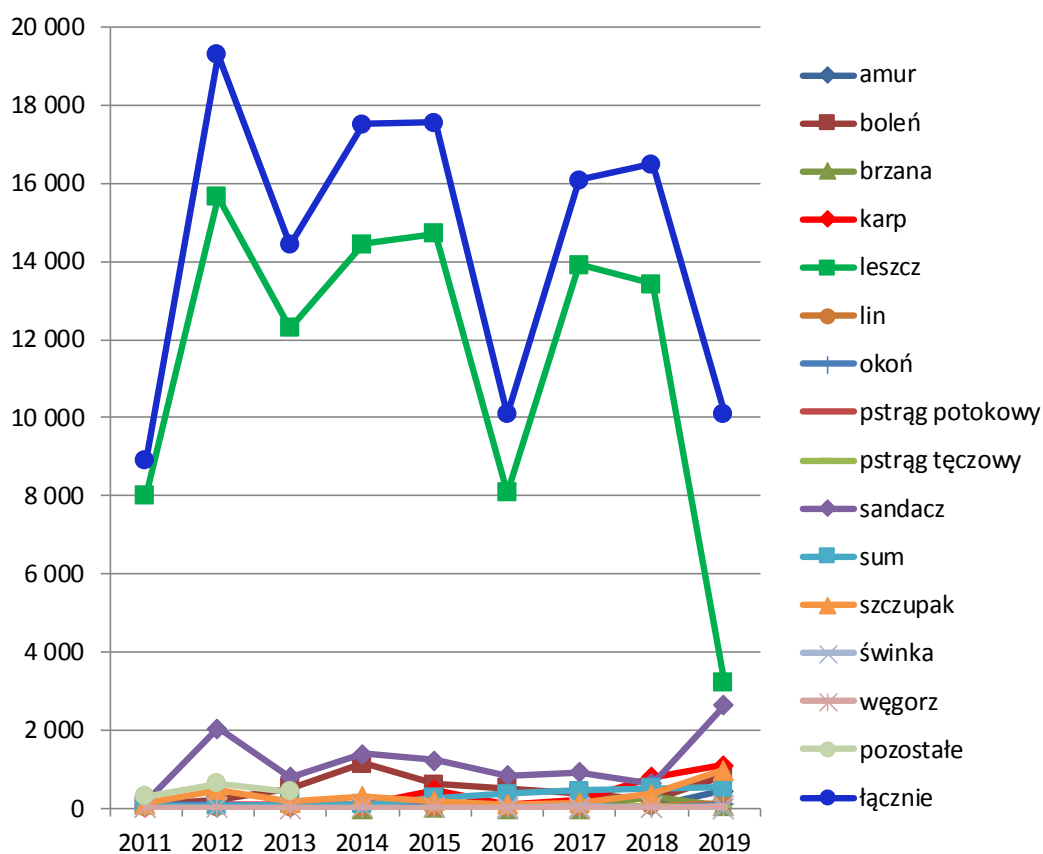
Łowisko nr 13. Zbiornik Turawa. Masy poszczególnych gatunków ryb odłowionych przez wędkarzy w latach 2011 – 2019.

| gatunek | 2011 | 2012 | 2013 | 2014 | 2015 | 2016 | 2017 | 2018 | 2019 |
|-----------------|---------------|---------------|---------------|---------------|---------------|---------------|---------------|---------------|---------------|
| amur | 363 | 297 | 510 | 250 | 158 | 134 | 38 | 156 | 485 |
| boleń | 2 | 7 | 1 | 29 | 15 | 13 | 6 | 13 | 494 |
| brzana | 19 | 18 | | 13 | 2 | 72 | 9 | 1 670 | 79 |
| karp | 450 | 469 | 689 | 321 | 234 | 139 | 269 | 491 | 2 693 |
| leszcz | 8 124 | 12 021 | 6 181 | 9 177 | 5 496 | 4 791 | 4 091 | 4 199 | 4 753 |
| lin | 77 | 58 | 74 | 113 | 73 | 26 | 74 | 19 | 266 |
| okoń | 930 | 470 | 524 | 959 | 221 | 758 | 199 | 45 | 159 |
| pstrąg potokowy | 5 | 4 | | 4 | 8 | 2 | 1 | 80 | 13 |
| pstrąg tęczowy | 8 | 11 | 16 | 6 | | | 4 | 279 | 28 |
| sandacz | 6 704 | 9 659 | 3 728 | 8 416 | 7 677 | 5 552 | 5 932 | 9 301 | 2 092 |
| sum | 268 | 560 | 426 | 712 | 1 032 | 490 | 431 | 481 | 552 |
| szczupak | 1 771 | 960 | 685 | 946 | 1 178 | 916 | 840 | 700 | 1 356 |
| świnka | | 5 | | | | | | 20 | 5 |
| węgorz | 80 | 91 | 71 | 85 | 68 | 65 | 34 | 74 | 30 |
| pozostałe | 2 162 | 1 641 | 2 629 | | | | | | |
| łącznie | 20 963 | 26 270 | 15 535 | 21 030 | 16 162 | 12 958 | 11 928 | 17 527 | 13 004 |



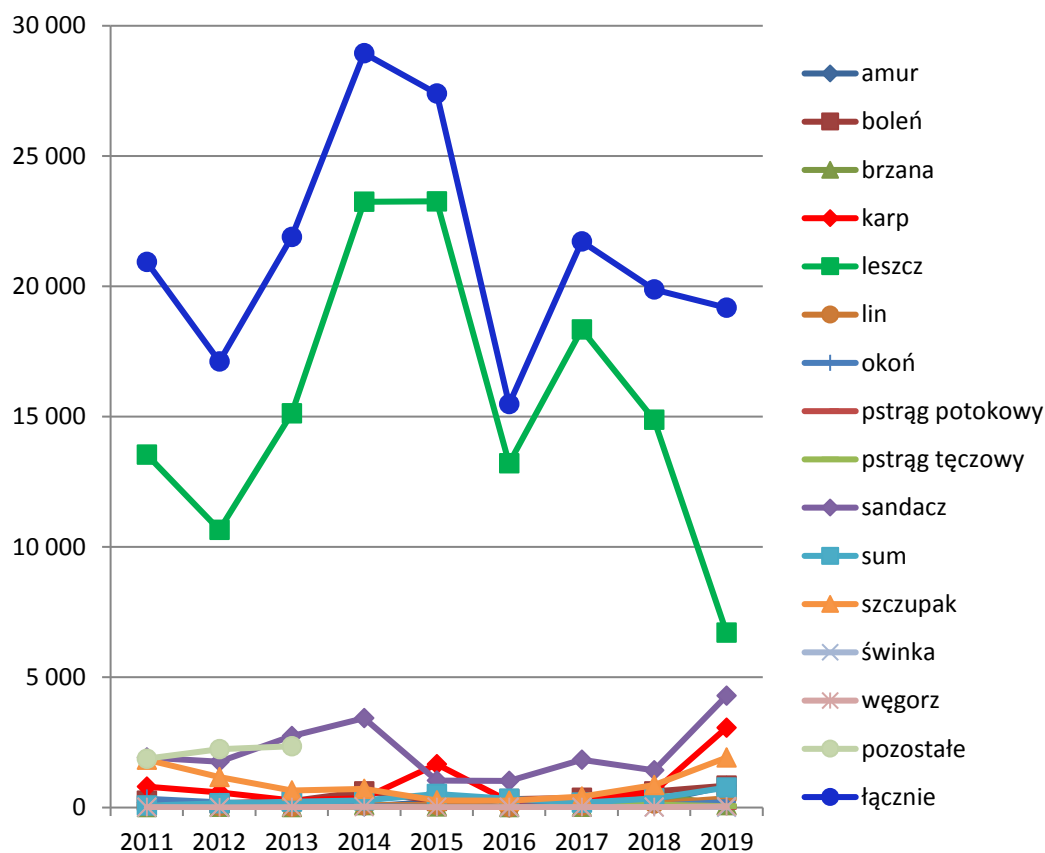
Łowisko nr 14. Zbiornik Otmuchów. Masy poszczególnych gatunków ryb odłowionych przez wędkarzy w latach 2011 – 2019.

| gatunek | 2011 | 2012 | 2013 | 2014 | 2015 | 2016 | 2017 | 2018 | 2019 |
|-----------------|--------------|---------------|---------------|---------------|---------------|---------------|---------------|---------------|---------------|
| amur | | 11 | 11 | 5 | | 10 | | 49 | 437 |
| boleń | 79 | 204 | 516 | 1 138 | 601 | 510 | 363 | 227 | 825 |
| brzana | | | | 2 | 11 | 2 | 5 | 310 | 67 |
| karp | 29 | 99 | 69 | 70 | 473 | 94 | 194 | 803 | 1 111 |
| leszcz | 8 027 | 15 668 | 12 305 | 14 446 | 14 724 | 8 075 | 13 915 | 13 432 | 3 205 |
| lin | 25 | 8 | 11 | 18 | 14 | 18 | 14 | 48 | 146 |
| okoń | 69 | 91 | 33 | 41 | 47 | 46 | 46 | 24 | 101 |
| pstrąg potokowy | | 1 | | | 1 | 7 | | 20 | 12 |
| pstrąg tęczowy | 1 | 1 | 14 | | 1 | | 12 | 49 | 11 |
| sandacz | 187 | 2 039 | 794 | 1 398 | 1 221 | 840 | 911 | 630 | 2 640 |
| sum | 61 | 62 | 94 | 89 | 267 | 374 | 440 | 498 | 525 |
| szczupak | 119 | 477 | 150 | 296 | 182 | 100 | 148 | 362 | 970 |
| świnka | 14 | | | | | 2 | 43 | 15 | 2 |
| węgorz | 10 | 9 | 2 | 18 | 20 | 13 | 3 | 22 | 53 |
| pozostałe | 312 | 628 | 432 | | | | | | |
| łącznie | 8 931 | 19 295 | 14 430 | 17 521 | 17 561 | 10 089 | 16 094 | 16 489 | 10 103 |



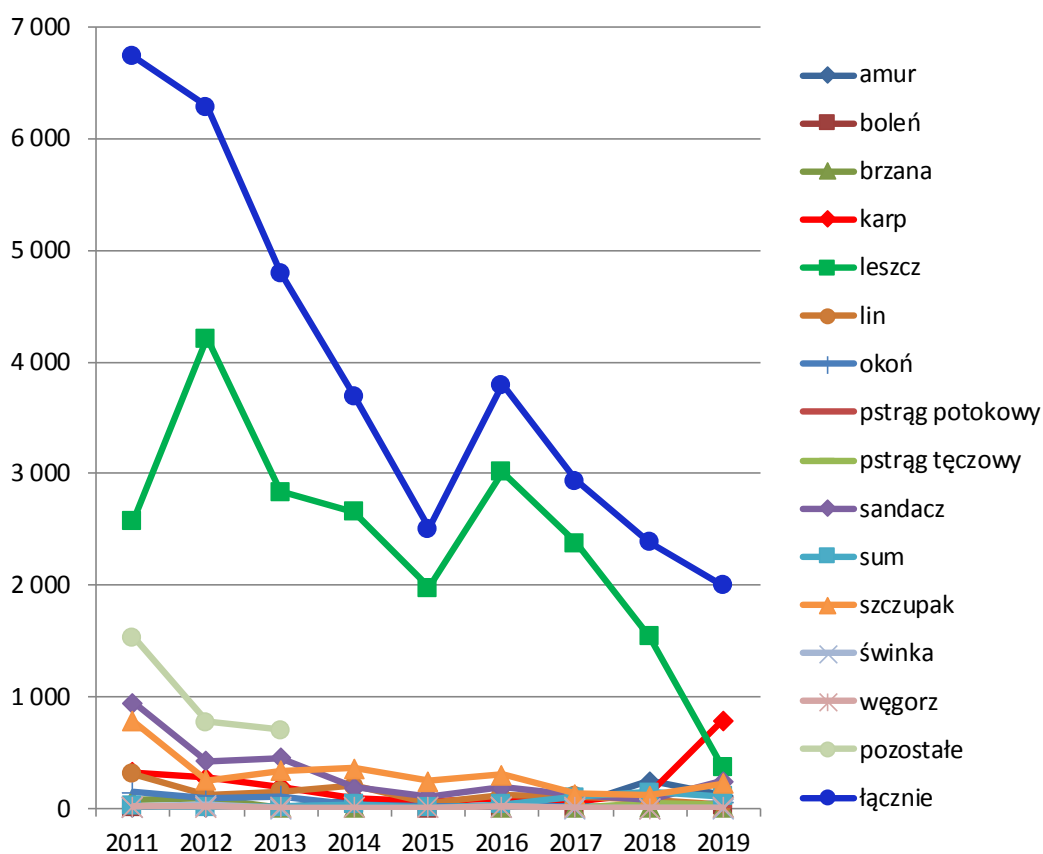
Łowisko nr 15. Zbiornik Nysa. Masy poszczególnych gatunków ryb odłowionych przez wędkarzy w latach 2011 – 2019.

| gatunek | 2011 | 2012 | 2013 | 2014 | 2015 | 2016 | 2017 | 2018 | 2019 |
|-----------------|---------------|---------------|---------------|---------------|---------------|---------------|---------------|---------------|---------------|
| amur | 189 | 54 | 56 | 34 | 230 | 5 | 38 | 224 | 826 |
| boleń | 261 | 167 | 252 | 620 | 244 | 328 | 376 | 617 | 840 |
| brzana | 18 | 22 | 14 | 85 | 36 | 14 | 27 | 502 | 86 |
| karp | 805 | 581 | 276 | 365 | 1 656 | 238 | 247 | 614 | 3 064 |
| leszcz | 13 544 | 10 652 | 15 126 | 23 250 | 23 264 | 13 203 | 18 341 | 14 875 | 6 714 |
| lin | 62 | 61 | 30 | 94 | 104 | 20 | 82 | 150 | 356 |
| okoń | 337 | 202 | 109 | 51 | 26 | 33 | 105 | 66 | 215 |
| pstrąg potokowy | 1 | 7 | 3 | 1 | 3 | 2 | | 56 | 16 |
| pstrąg tęczowy | | 28 | 47 | 3 | 4 | 1 | 46 | 113 | 52 |
| sandacz | 1 920 | 1 761 | 2 738 | 3 434 | 1 033 | 1 021 | 1 835 | 1 424 | 4 290 |
| sum | 76 | 163 | 222 | 276 | 516 | 338 | 185 | 347 | 765 |
| szczupak | 1 835 | 1 166 | 653 | 710 | 268 | 264 | 416 | 862 | 1 916 |
| świnka | 3 | 1 | | | | 3 | 6 | 15 | 4 |
| węgorz | 16 | 7 | 12 | 23 | 14 | 12 | 18 | 12 | 40 |
| pozostałe | 1 876 | 2 240 | 2 352 | | | | | | |
| łącznie | 20 941 | 17 112 | 21 890 | 28 945 | 27 397 | 15 481 | 21 721 | 19 877 | 19 183 |



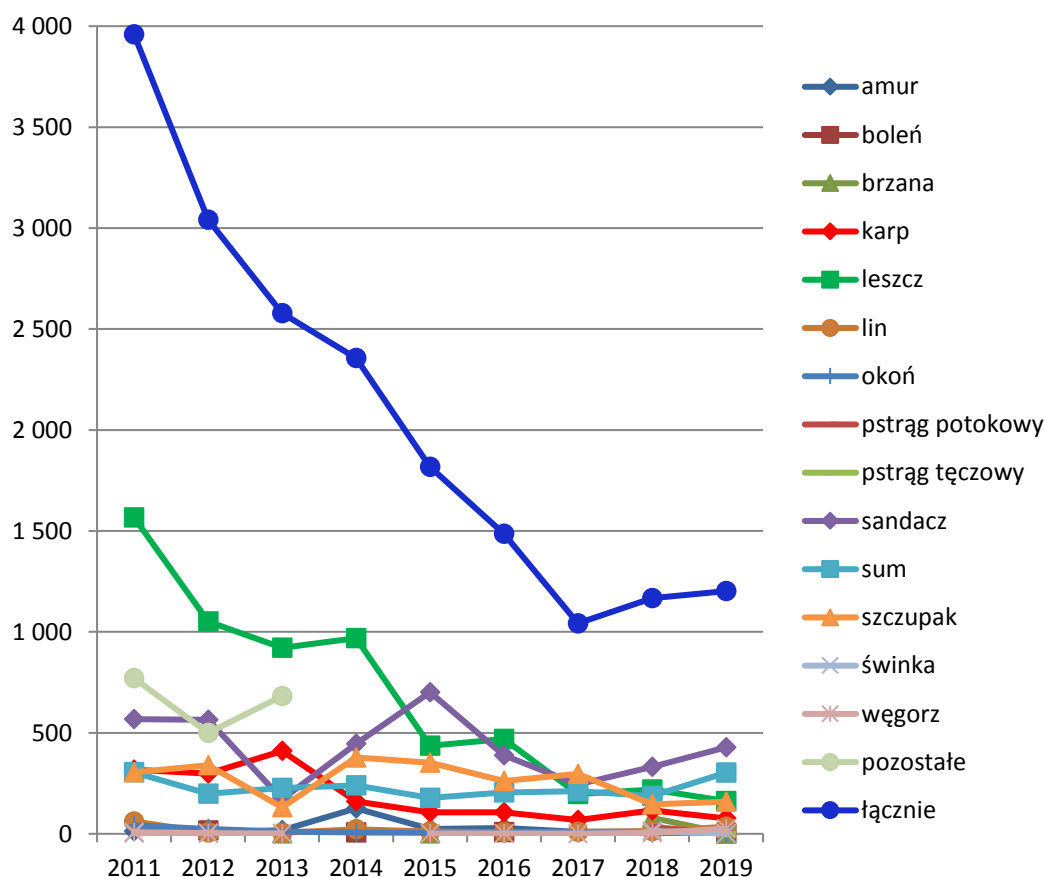
Łowisko nr 16. Zbiornik Michalice. Masy poszczególnych gatunków ryb odłowionych przez wędkarzy w latach 2011 – 2019.

| gatunek | 2011 | 2012 | 2013 | 2014 | 2015 | 2016 | 2017 | 2018 | 2019 |
|-----------------|--------------|--------------|--------------|--------------|--------------|--------------|--------------|--------------|--------------|
| amur | 8 | 15 | 4 | 77 | 38 | 5 | 28 | 239 | 110 |
| boleń | 3 | | 5 | 37 | 2 | 11 | 4 | | 21 |
| brzana | 75 | 85 | 5 | 13 | | 11 | 4 | 13 | 14 |
| karp | 319 | 270 | 190 | 94 | 63 | 86 | 60 | 130 | 788 |
| leszcz | 2 580 | 4 214 | 2 833 | 2 660 | 1 976 | 3 012 | 2 374 | 1 537 | 366 |
| lin | 304 | 123 | 148 | 199 | 45 | 110 | 106 | 78 | 38 |
| okoń | 143 | 94 | 103 | 34 | 21 | 22 | 15 | 6 | 47 |
| pstrąg potokowy | | | 3 | | | | | 15 | 6 |
| pstrąg tęczowy | 3 | | | | | | 2 | 41 | 34 |
| sandacz | 948 | 419 | 449 | 186 | 106 | 182 | 113 | 69 | 243 |
| sum | 21 | 4 | 16 | 31 | 9 | 36 | 97 | 142 | 107 |
| szczupak | 783 | 251 | 333 | 360 | 244 | 296 | 128 | 112 | 218 |
| świnka | 13 | 27 | 1 | | | 10 | 2 | 1 | 1 |
| węgorz | 11 | 13 | 8 | 7 | 3 | 12 | 5 | 2 | 7 |
| pozostałe | 1 531 | 773 | 698 | | | | | | |
| łącznie | 6 740 | 6 289 | 4 797 | 3 696 | 2 507 | 3 793 | 2 937 | 2 384 | 2 000 |



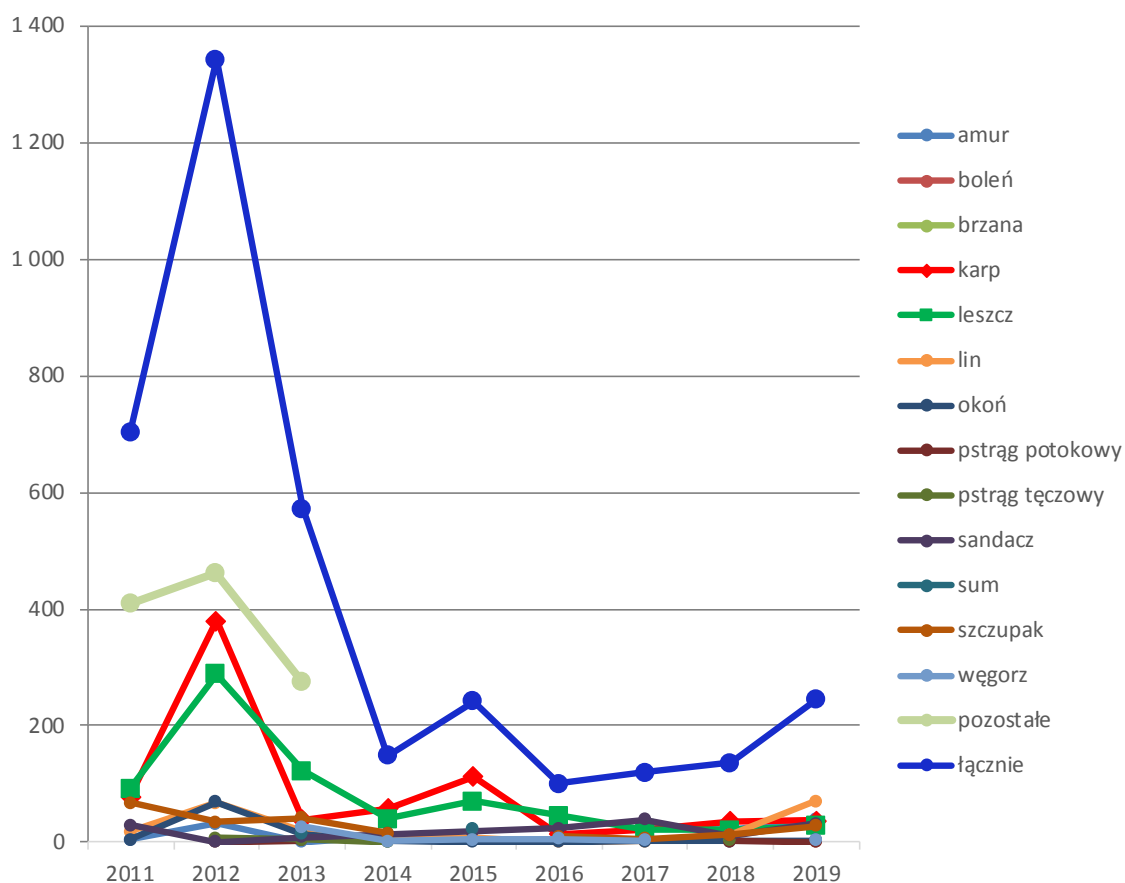
Łowisko nr 17. Zbiornik Brzózki. Masy poszczególnych gatunków ryb odłowionych przez wędkarzy w latach 2011 – 2019.

| gatunek | 2011 | 2012 | 2013 | 2014 | 2015 | 2016 | 2017 | 2018 | 2019 |
|-----------------|--------------|--------------|--------------|--------------|--------------|--------------|--------------|--------------|--------------|
| amur | 13 | 8 | 17 | 126 | 24 | 29 | 9 | 11 | 5 |
| boleń | | 16 | | 6 | | 8 | | | 2 |
| brzana | | 24 | 2 | | 2 | | | 79 | 2 |
| karp | 318 | 298 | 410 | 160 | 106 | 106 | 68 | 115 | 76 |
| leszcz | 1 567 | 1 051 | 922 | 969 | 436 | 470 | 197 | 218 | 162 |
| lin | 61 | 7 | 5 | 22 | 11 | 8 | 10 | 14 | 35 |
| okoń | 42 | 24 | 12 | 7 | 5 | 6 | 6 | 2 | 4 |
| pstrąg potokowy | 1 | | | | | | | 34 | 1 |
| pstrąg tęczowy | | 6 | | | | | | 11 | 1 |
| sandacz | 568 | 565 | 171 | 446 | 701 | 389 | 244 | 331 | 428 |
| sum | 304 | 198 | 227 | 240 | 178 | 205 | 211 | 187 | 303 |
| szczupak | 305 | 340 | 131 | 378 | 352 | 262 | 296 | 146 | 158 |
| świnka | 3 | 1 | | | | | | 14 | 1 |
| węgorz | 8 | 4 | 1 | | 1 | 2 | 1 | 4 | 25 |
| pozostałe | 770 | 500 | 682 | | | | | | |
| łącznie | 3 959 | 3 041 | 2 578 | 2 356 | 1 817 | 1 485 | 1 042 | 1 167 | 1 202 |



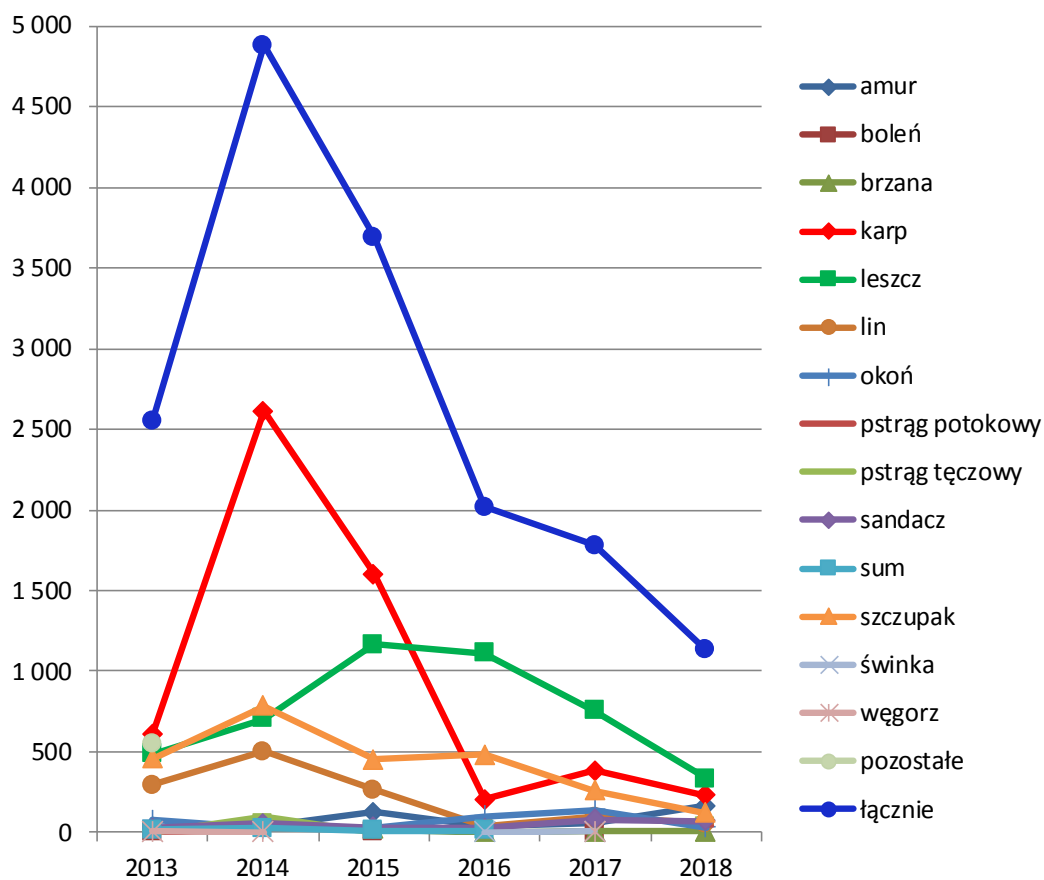
Łowisko nr 18. Zbiornik Ujazd. Masy poszczególnych gatunków ryb odłowionych przez wędkarzy w latach 2011 – 2019.

| gatunek | 2011 | 2012 | 2013 | 2014 | 2015 | 2016 | 2017 | 2018 | 2019 |
|-----------------|------------|--------------|------------|------------|------------|------------|------------|------------|------------|
| amur | 5 | 32 | 1 | 10 | 5 | | 24 | 23 | 38 |
| boleń | | | | | | | | | 2 |
| brzana | | | | 2 | | | | 14 | |
| karp | 79 | 380 | 39 | 58 | 113 | 14 | 22 | 36 | 38 |
| leszcz | 92 | 288 | 123 | 40 | 70 | 46 | 22 | 20 | 27 |
| lin | 18 | 67 | 20 | 4 | 8 | 1 | 2 | 13 | 70 |
| okoń | 5 | 69 | 12 | 2 | 1 | 1 | 2 | 2 | 4 |
| pstrąg potokowy | | 1 | 3 | | | | | 2 | 1 |
| pstrąg tęczowy | | 7 | 5 | 1 | | | | 4 | |
| sandacz | 29 | 1 | 9 | 14 | 18 | 23 | 39 | 12 | 32 |
| sum | | | 14 | | 22 | | | | |
| szczupak | 67 | 35 | 42 | 16 | | 10 | 6 | 12 | 28 |
| węgorz | | | 27 | 2 | 5 | 6 | 3 | | 4 |
| pozostałe | 411 | 462 | 276 | | | | | | |
| łącznie | 704 | 1 343 | 572 | 148 | 242 | 100 | 120 | 136 | 245 |



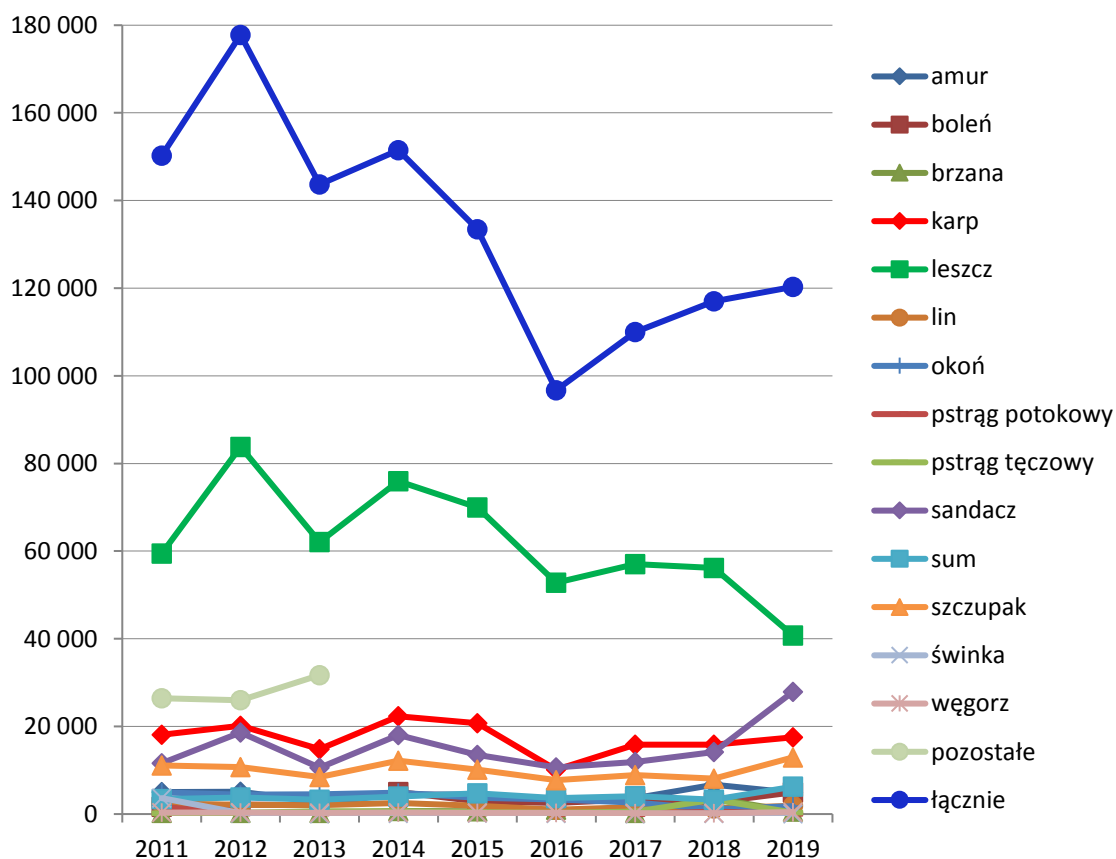
Łowisko nr 19. Zbiornik Kluczbork. Masy poszczególnych gatunków ryb odłowionych przez wędkarzy w latach 2013 – 2019.

| gatunek | 2013 | 2014 | 2015 | 2016 | 2017 | 2018 | 2019 |
|-----------------|--------------|--------------|--------------|--------------|--------------|--------------|--------------|
| amur | 30 | 43 | 125 | 43 | 56 | 163 | 101 |
| boleń | 6 | | 6 | | 2 | | 4 |
| brzana | | | 20 | 2 | 5 | 7 | 7 |
| karp | 606 | 2 612 | 1 602 | 202 | 382 | 230 | 184 |
| leszcz | 487 | 707 | 1 164 | 1 111 | 756 | 335 | 558 |
| lin | 293 | 504 | 263 | 42 | 96 | 54 | 21 |
| okoń | 74 | 24 | 24 | 101 | 138 | 33 | 7 |
| pstrąg potokowy | 3 | 22 | | 1 | | 30 | |
| pstrąg tęczowy | 2 | 98 | 1 | | | 88 | 2 |
| sandacz | 25 | 58 | 30 | 28 | 78 | 69 | 412 |
| sum | 15 | 27 | 9 | 9 | | | 71 |
| szczupak | 455 | 786 | 450 | 482 | 258 | 122 | 154 |
| świnka | | | | 1 | 8 | | |
| węgorz | 5 | 2 | | | 1 | | 6 |
| pozostałe | 547 | | | | | | |
| łącznie | 2 546 | 4 881 | 3 694 | 2 020 | 1 781 | 1 131 | 1 526 |



Masy poszczególnych gatunków ryb odłowionych przez wędkarzy we wszystkich wodach Okręgu PZW Opolę w latach 2011 – 2019.

| gatunek | 2011 | 2012 | 2013 | 2014 | 2015 | 2016 | 2017 | 2018 | 2019 |
|-----------------|----------------|----------------|----------------|----------------|----------------|---------------|----------------|----------------|----------------|
| amur | 5 016 | 5 059 | 2 719 | 4 532 | 4 421 | 3 211 | 3 599 | 6 692 | 4 858 |
| boleń | 1 649 | 2 137 | 2 056 | 5 030 | 2 873 | 2 520 | 3 303 | 2 709 | 4 943 |
| brzana | 244 | 269 | 290 | 714 | 616 | 977 | 239 | 3 589 | 574 |
| karp | 18 124 | 20 118 | 14 818 | 22 309 | 20 689 | 10 109 | 15 866 | 15 844 | 17 492 |
| leszcz | 59 475 | 83 794 | 62 068 | 75 930 | 69 950 | 52 823 | 57 064 | 56 153 | 40 760 |
| lin | 2 494 | 2 092 | 2 002 | 2 522 | 1 889 | 982 | 1 584 | 1 286 | 1 912 |
| okoń | 4 927 | 4 400 | 4 488 | 4 854 | 3 690 | 3 356 | 2 614 | 1 086 | 1 805 |
| pstrąg potokowy | 1 639 | 107 | 145 | 239 | 129 | 55 | 15 | 539 | 85 |
| pstrąg tęczowy | 177 | 243 | 635 | 667 | 445 | 258 | 587 | 3 283 | 309 |
| sandacz | 11 585 | 18 580 | 10 574 | 17 986 | 13 473 | 10 624 | 11 893 | 14 159 | 27 910 |
| sum | 3 405 | 3 775 | 3 296 | 4 009 | 4 721 | 3 649 | 4 039 | 3 284 | 6 239 |
| szczupak | 11 055 | 10 716 | 8 469 | 12 182 | 10 144 | 7 740 | 8 888 | 8 076 | 12 933 |
| świnka | 3 640 | 216 | 76 | 161 | 185 | 121 | 80 | 133 | 36 |
| węgorz | 365 | 326 | 302 | 345 | 248 | 299 | 194 | 168 | 450 |
| pozostałe | 26 443 | 25 965 | 31 694 | | | | | | |
| łącznie | 150 239 | 177 797 | 143 632 | 151 480 | 133 473 | 96 724 | 109 967 | 117 001 | 120 304 |



Zestawienia dotyczące obwodów rybackich

Rzeka Odra I.1. Obwód rybacki rzeki Odry nr 1.

| gatunek | masa |
|--|---------------|
| amur | 413 |
| boleń | 819 |
| brzana | 22 |
| karp | 2 052 |
| leszcz | 4 464 |
| lin | 174 |
| okoń | 322 |
| pstrąg potokowy | 8 |
| pstrąg tęczowy | 102 |
| sandacz | 3 609 |
| sum | 667 |
| szczupak | 1 457 |
| świnka | 4 |
| węgorz | 54 |
| Razem | 14 166 |
| liczba dni | 36 791 |
| liczba wędkarzy | 4 921 |
| kg na wędkarza | 2,9 |
| średnia liczba dni | 7,5 |
| zmiana łącznej masy w porównaniu z rokiem poprzednim | 5 823 |

Rzeka Odra I.2. Obwód rybacki rzeki Odry nr 2.

| gatunek | masa |
|--|--------------|
| amur | 648 |
| boleń | 328 |
| brzana | 18 |
| karp | 1 575 |
| leszcz | 3 137 |
| lin | 104 |
| okoń | 140 |
| pstrąg potokowy | 4 |
| pstrąg tęczowy | 27 |
| sandacz | 1 748 |
| sum | 427 |
| szczupak | 990 |
| świnka | 1 |
| węgorz | 33 |
| Razem | 9 179 |
| liczba dni | 36 286 |
| liczba wędkarzy | 3 716 |
| kg na wędkarza | 2,5 |
| średnia liczba dni | 9,8 |
| zmiana łącznej masy w porównaniu z rokiem poprzednim | 3 667 |

Rzeka Osobłoga I.11. Obwód rybacki rzeki Osobłoga nr 1.

| gatunek | masa |
|--|------------|
| amur | 5 |
| boleń | 160 |
| karp | 9 |
| leszcz | 263 |
| lin | 3 |
| okoń | 6 |
| sandacz | 306 |
| szczupak | 94 |
| węgorz | 2 |
| Razem | 847 |
| liczba dni | 2 305 |
| liczba wędkarzy | 377 |
| kg na wędkarza | 2,2 |
| średnia liczba dni | 6,1 |
| zmiana łącznej masy w porównaniu z rokiem poprzednim | 191 |

Rzeka Mała Panew II.2. Obwód rybacki Zbiornik Turawa na rzece Mała Panew nr 2.

| gatunek | masa |
|--|---------------|
| amur | 494 |
| boleń | 525 |
| brzana | 104 |
| karp | 2 842 |
| leszcz | 5 131 |
| lin | 277 |
| okoń | 172 |
| pstrąg potokowy | 17 |
| pstrąg tęczowy | 29 |
| sandacz | 2 293 |
| sum | 605 |
| szczupak | 1 432 |
| świnka | 5 |
| węgorz | 39 |
| Razem | 13 965 |
| liczba dni | 59 631 |
| liczba wędkarzy | 3 528 |
| kg na wędkarza | 4,0 |
| średnia liczba dni | 16,9 |
| zmiana łącznej masy w porównaniu z rokiem poprzednim | -4 109 |

Rzeka Nysa Kłodzka III.3. Obwód rybacki Zbiornik Otmuchów na rzece Nysa Kłodzka nr 3.

| gatunek | masa |
|--|---------------|
| amur | 461 |
| boleń | 1 058 |
| brzana | 94 |
| karp | 1 426 |
| leszcz | 5 241 |
| lin | 202 |
| okoń | 183 |
| pstrąg potokowy | 13 |
| pstrąg tęczowy | 14 |
| sandacz | 3 374 |
| sum | 845 |
| szczupak | 1 524 |
| świnka | 3 |
| węgorz | 85 |
| Razem | 14 523 |
| liczba dni | 46 089 |
| liczba wędkarzy | 3 268 |
| kg na wędkarza | 4,4 |
| średnia liczba dni | 14,1 |
| zmiana łącznej masy w porównaniu z rokiem poprzednim | -9 267 |

Rzeka Nysa Kłodzka III.4. Obwód rybacki Zbiornik Nysa na rzece Nysa Kłodzka nr 4.

| gatunek | masa |
|--|---------------|
| amur | 931 |
| boleń | 878 |
| brzana | 184 |
| karp | 3 879 |
| leszcz | 7 930 |
| lin | 407 |
| okoń | 253 |
| pstrąg potokowy | 17 |
| pstrąg tęczowy | 54 |
| sandacz | 4 565 |
| sum | 970 |
| szczupak | 2 240 |
| świnka | 11 |
| węgorz | 52 |
| Razem | 22 369 |
| liczba dni | 79 286 |
| liczba wędkarzy | 4 085 |
| kg na wędkarza | 5,5 |
| średnia liczba dni | 19,4 |
| zmiana łącznej masy w porównaniu z rokiem poprzednim | -979 |

**Rzeka Nysa Kłodzka III.5. Obwód rybacki rzeki
Nysa Kłodzka nr 5.**

| gatunek | masa |
|--|--------------|
| amur | 283 |
| boleń | 13 |
| brzana | 29 |
| karp | 509 |
| leszcz | 1 334 |
| lin | 106 |
| okoń | 146 |
| pstrąg potokowy | 2 |
| pstrąg tęczowy | 14 |
| sandacz | 803 |
| sum | 294 |
| szczupak | 460 |
| świnka | 2 |
| węgorz | 17 |
| Razem | 4 012 |
| liczba dni | 17 036 |
| liczba wędkarzy | 1 980 |
| kg na wędkarza | 2,0 |
| średnia liczba dni | 8,6 |
| zmiana łącznej masy w porównaniu z rokiem poprzednim | 1 996 |

**Rzeka Widawa V.2. Obwód rybacki Zbiornik
Michalice na rzece Widawa nr 2.**

| gatunek | masa |
|--|--------------|
| amur | 110 |
| boleń | 21 |
| brzana | 16 |
| karp | 790 |
| leszcz | 381 |
| lin | 38 |
| okoń | 47 |
| pstrąg potokowy | 6 |
| pstrąg tęczowy | 35 |
| sandacz | 243 |
| sum | 107 |
| szczupak | 222 |
| świnka | 1 |
| węgorz | 7 |
| Razem | 2 023 |
| liczba dni | 10 271 |
| liczba wędkarzy | 775 |
| kg na wędkarza | 2,6 |
| średnia liczba dni | 13,3 |
| zmiana łącznej masy w porównaniu z rokiem poprzednim | -389 |

Rzeka Opawa. Obwód rybacki rzeki Opawa nr 1.

| gatunek | masa |
|--|-----------|
| brzana | 4 |
| karp | 2 |
| leszcz | 1 |
| okoń | 0 |
| pstrąg tęczowy | 1 |
| szczupak | 4 |
| węgorz | 1 |
| Razem | 12 |
| liczba dni | 224 |
| liczba wędkarzy | 57 |
| kg na wędkarza | 0,2 |
| średnia liczba dni | 3,9 |
| zmiana łącznej masy w porównaniu z rokiem poprzednim | -1 |

Rzeka Psina. Obwód rybacki rzeki Psina nr 1.

nie odnotowano wędkarzy ani połowów

Rzeka Kłodnica. Obwód rybacki rzeki Kłodnica nr 2.

| gatunek | masa |
|--|--------------|
| amur | 77 |
| boleń | 32 |
| brzana | 11 |
| karp | 140 |
| leszcz | 2 053 |
| lin | 80 |
| okoń | 167 |
| pstrąg potokowy | 8 |
| pstrąg tęczowy | 1 |
| sandacz | 782 |
| sum | 142 |
| szczupak | 450 |
| świnka | 2 |
| węgorz | 6 |
| Razem | 3 950 |
| liczba dni | 20 346 |
| liczba wędkarzy | 1 623 |
| kg na wędkarza | 2,4 |
| średnia liczba dni | 12,5 |
| zmiana łącznej masy w porównaniu z rokiem poprzednim | -1 029 |

Rzeka Pratwa. Obwód rybacki rzeki Pratwa nr 1.

| gatunek | masa |
|--|--------------|
| amur | 5 |
| boleń | 2 |
| brzana | 2 |
| karp | 76 |
| leszcz | 171 |
| lin | 36 |
| okoń | 5 |
| pstrąg potokowy | 1 |
| pstrąg tęczowy | 1 |
| sandacz | 430 |
| sum | 312 |
| szczupak | 162 |
| świnka | 1 |
| węgorz | 25 |
| Razem | 1 227 |
| liczba dni | 6 441 |
| liczba wędkarzy | 649 |
| kg na wędkarza | 1,9 |
| średnia liczba dni | 9,9 |
| zmiana łącznej masy w porównaniu z rokiem poprzednim | 39 |

Zestawienia dotyczące typów łowisk

Rzeki górskie.

| gatunek | masa |
|--|------------|
| amur | 19 |
| boleń | 2 |
| brzana | 4 |
| karp | 11 |
| leszcz | 123 |
| lin | 2 |
| okoń | 1 |
| sandacz | 18 |
| sum | 18 |
| szczupak | 40 |
| Razem | 238 |
| liczba dni | 2 396 |
| liczba wędkarzy | 287 |
| kg na wędkarza | 0,8 |
| średnia liczba dni | 8,3 |
| zmiana łącznej masy w porównaniu z rokiem poprzednim | 218 |

Rzeki nizinne.

| gatunek | masa |
|--|---------------|
| amur | 1 406 |
| boleń | 1 644 |
| brzana | 223 |
| karp | 5 339 |
| leszcz | 14 203 |
| lin | 494 |
| okoń | 902 |
| pstrąg potokowy | 28 |
| pstrąg tęczowy | 149 |
| sandacz | 8 002 |
| sum | 2 029 |
| szczupak | 4 195 |
| świnka | 16 |
| węgorz | 155 |
| Razem | 38 785 |
| liczba dni | 132 096 |
| liczba wędkarzy | 11 759 |
| kg na wędkarza | 3,3 |
| średnia liczba dni | 11,2 |
| zmiana łącznej masy w porównaniu z rokiem poprzednim | 6 887 |

Zbiorniki zaporowe.

| gatunek | masa |
|--|---------------|
| amur | 2 002 |
| boleń | 2 188 |
| brzana | 256 |
| karp | 7 951 |
| leszcz | 15 778 |
| lin | 932 |
| okoń | 537 |
| pstrąg potokowy | 47 |
| pstrąg tęczowy | 128 |
| sandacz | 10 133 |
| sum | 2 323 |
| szczupak | 4 800 |
| świnka | 12 |
| węgorz | 164 |
| Razem | 47 249 |
| liczba dni | 180 214 |
| liczba wędkarzy | 9 265 |
| kg na wędkarza | 5,1 |
| średnia liczba dni | 19,5 |
| zmiana łącznej masy w porównaniu z rokiem poprzednim | -11 464 |

**Wody stojące położone poza obwodami
rybackimi.**

| gatunek | masa |
|--|---------------|
| amur | 1 430 |
| boleń | 1 109 |
| brzana | 92 |
| karp | 4 192 |
| leszcz | 10 656 |
| lin | 484 |
| okoń | 364 |
| pstrąg potokowy | 10 |
| pstrąg tęczowy | 32 |
| sandacz | 9 757 |
| sum | 1 869 |
| szczupak | 3 898 |
| świnka | 8 |
| węgorz | 131 |
| Razem | 34 032 |
| liczba dni | 135 081 |
| liczba wędkarzy | 10 067 |
| kg na wędkarza | 3,4 |
| średnia liczba dni | 13,4 |
| zmiana łącznej masy w porównaniu z rokiem poprzednim | 7 302 |

**Zestawienia dotyczące poszczególnych łowisk
wymienionych w Rejestrze Połowów**

Łowisko nr 1. Rzeka Odra I.1. Obwód rybacki rzeki Odry nr 1.

| gatunek | masa |
|--|---------------|
| amur | 413 |
| boleń | 819 |
| brzana | 22 |
| karp | 2 052 |
| leszcz | 4 464 |
| lin | 174 |
| okoń | 322 |
| pstrąg potokowy | 8 |
| pstrąg tęczowy | 102 |
| sandacz | 3 609 |
| sum | 667 |
| szczupak | 1 457 |
| świnka | 4 |
| węgorz | 54 |
| Razem | 14 166 |
| liczba dni | 36 791 |
| liczba wędkarzy | 4 921 |
| kg na wędkarza | 2,9 |
| średnia liczba dni | 7,5 |
| zmiana łącznej masy w porównaniu z rokiem poprzednim | 5 823 |

Łowisko nr 2. Rzeka Odra I.2. Obwód rybacki rzeki Odry nr 2.

| gatunek | masa |
|--|--------------|
| amur | 547 |
| boleń | 321 |
| brzana | 11 |
| karp | 1 391 |
| leszcz | 2 556 |
| lin | 82 |
| okoń | 133 |
| pstrąg potokowy | 4 |
| pstrąg tęczowy | 25 |
| sandacz | 1 334 |
| sum | 338 |
| szczupak | 826 |
| świnka | 1 |
| węgorz | 28 |
| Razem | 7 596 |
| liczba dni | 28 528 |
| liczba wędkarzy | 3 241 |
| kg na wędkarza | 2,3 |
| średnia liczba dni | 8,8 |
| zmiana łącznej masy w porównaniu z rokiem poprzednim | 3 217 |

**Łowisko nr 3. Rzeka Osobłoga I.11. Obwód
rybacki rzeki Osobłoga nr 1.**

| gatunek | masa |
|--|------------|
| boleń | 160 |
| karp | 5 |
| leszcz | 256 |
| lin | 3 |
| okoń | 6 |
| sandacz | 306 |
| szczupak | 92 |
| węgorz | 2 |
| Razem | 829 |
| liczba dni | 2 082 |
| liczba wędkarzy | 353 |
| kg na wędkarza | 2,3 |
| średnia liczba dni | 5,9 |
| zmiana łącznej masy w porównaniu z rokiem poprzednim | 185 |

**Łowisko nr 4. Rzeka Mała Panew II.2. Obwód
rybacki Zbiornik Turawa na rzece Mała Panew
nr 2, z wyłączeniem zbiornika Turawa.**

| gatunek | masa |
|--|------------|
| amur | 10 |
| boleń | 32 |
| brzana | 25 |
| karp | 146 |
| leszcz | 347 |
| lin | 10 |
| okoń | 12 |
| pstrąg potokowy | 5 |
| pstrąg tęczowy | 1 |
| sandacz | 200 |
| sum | 53 |
| szczupak | 64 |
| węgorz | 9 |
| Razem | 913 |
| liczba dni | 2 843 |
| liczba wędkarzy | 555 |
| kg na wędkarza | 1,6 |
| średnia liczba dni | 5,1 |
| zmiana łącznej masy w porównaniu z rokiem poprzednim | 368 |

**Łowisko nr 5. Rzeka Nysa Kłodzka III.3. Obwód
rybacki Zbiornik Otmuchów na rzece Nysa
Kłodzka nr 3 z wyłączeniem zbiornika Otmuchów.**

| gatunek | masa |
|--|--------------|
| amur | 24 |
| boleń | 233 |
| brzana | 27 |
| karp | 315 |
| leszcz | 2 036 |
| lin | 57 |
| okoń | 82 |
| pstrąg potokowy | 2 |
| pstrąg tęczowy | 4 |
| sandacz | 734 |
| sum | 320 |
| szczupak | 554 |
| świnka | 1 |
| węgorz | 32 |
| Razem | 4 420 |
| liczba dni | 10 404 |
| liczba wędkarzy | 1 360 |
| kg na wędkarza | 3,3 |
| średnia liczba dni | 7,7 |
| zmiana łącznej masy w porównaniu z rokiem poprzednim | -2 881 |

**Łowisko nr 6. Rzeka Nysa Kłodzka III.4. Obwód
rybacki Zbiornik Nysa na rzece Nysa Kłodzka
nr 4 z wyłączeniem zbiornika Nysa.**

| gatunek | masa |
|--|--------------|
| amur | 91 |
| boleń | 38 |
| brzana | 97 |
| karp | 814 |
| leszcz | 1 195 |
| lin | 51 |
| okoń | 37 |
| pstrąg potokowy | 1 |
| pstrąg tęczowy | 2 |
| sandacz | 259 |
| sum | 205 |
| szczupak | 308 |
| świnka | 7 |
| węgorz | 12 |
| Razem | 3 117 |
| liczba dni | 16 369 |
| liczba wędkarzy | 1 226 |
| kg na wędkarza | 2,5 |
| średnia liczba dni | 13,4 |
| zmiana łącznej masy w porównaniu z rokiem poprzednim | -350 |

**Łowisko nr 7. Rzeka Nysa Kłodzka III.5. Obwód
rybacki rzeki Nysa Kłodzka nr 5.**

| gatunek | masa |
|--|--------------|
| amur | 283 |
| boleń | 13 |
| brzana | 29 |
| karp | 509 |
| leszcz | 1 334 |
| lin | 106 |
| okoń | 146 |
| pstrąg potokowy | 2 |
| pstrąg tęczowy | 14 |
| sandacz | 803 |
| sum | 294 |
| szczupak | 460 |
| świnka | 2 |
| węgorz | 17 |
| Razem | 4 012 |
| liczba dni | 17 036 |
| liczba wędkarzy | 1 980 |
| kg na wędkarza | 2,0 |
| średnia liczba dni | 8,6 |
| zmiana łącznej masy w porównaniu z rokiem poprzednim | 1 696 |

**Łowisko nr 8. Rzeka Widawa V.2. Obwód rybacki
Zbiornik Michalice na rzece Widawa nr 2
z wyłączeniem zbiornika Michalice.**

| gatunek | masa |
|--|-----------|
| brzana | 2 |
| karp | 2 |
| leszcz | 15 |
| pstrąg tęczowy | 1 |
| szczupak | 4 |
| Razem | 23 |
| liczba dni | 391 |
| liczba wędkarzy | 17 |
| kg na wędkarza | 1,3 |
| średnia liczba dni | 23,0 |
| zmiana łącznej masy w porównaniu z rokiem poprzednim | -5 |

**Łowisko nr 9. Rzeka Opawa. Obwód rybacki rzeki
Opawa nr 1.**

| gatunek | masa |
|--|-------------|
| karp | 2 |
| okoń | 0 |
| pstrąg tęczowy | 1 |
| szczupak | 4 |
| węgorz | 1 |
| Razem | 8 |
| liczba dni | 156 |
| liczba wędkarzy | 53 |
| kg na wędkarza | 0,1 |
| średnia liczba dni | 2,9 |
| zmiana łącznej masy w porównaniu z rokiem poprzednim | -4 |

**Łowisko nr 10. Rzeka Psina. Obwód rybacki rzeki
Psina nr 1.**

nie odnotowano wędkarzy ani połowów

Łowisko nr 11. Rzeka Kłodnica. Obwód rybacki rzeki Kłodnica nr 2, z wyłączeniem zbiornika Ujazd.

| gatunek | masa |
|--|--------------|
| amur | 38 |
| boleń | 29 |
| brzana | 11 |
| karp | 101 |
| leszcz | 1 985 |
| lin | 9 |
| okoń | 163 |
| pstrąg potokowy | 8 |
| pstrąg tęczowy | 1 |
| sandacz | 750 |
| sum | 142 |
| szczupak | 422 |
| świnka | 2 |
| węgorz | 1 |
| Razem | 3 662 |
| liczba dni | 17 266 |
| liczba wędkarzy | 1 500 |
| kg na wędkarza | 2,4 |
| średnia liczba dni | 11,5 |
| zmiana łącznej masy w porównaniu z rokiem poprzednim | -1 180 |

Łowisko nr 12. Rzeka Pratwa. Obwód rybacki rzeki Pratwa nr 1, z wyłączeniem zbiornika Brzózki.

| gatunek | masa |
|--|-----------|
| leszcz | 8 |
| lin | 1 |
| okoń | 1 |
| sandacz | 2 |
| sum | 9 |
| szczupak | 4 |
| Razem | 25 |
| liczba dni | 154 |
| liczba wędkarzy | 24 |
| kg na wędkarza | 1,1 |
| średnia liczba dni | 6,4 |
| zmiana łącznej masy w porównaniu z rokiem poprzednim | 4 |

Łowisko nr 13. Zbiornik Turawa.

| gatunek | masa |
|--|---------------|
| amur | 485 |
| boleń | 494 |
| brzana | 79 |
| karp | 2 693 |
| leszcz | 4 753 |
| lin | 266 |
| okoń | 159 |
| pstrąg potokowy | 13 |
| pstrąg tęczowy | 28 |
| sandacz | 2 092 |
| sum | 552 |
| szczupak | 1 356 |
| świnka | 5 |
| węgorz | 30 |
| Razem | 13 004 |
| liczba dni | 56 330 |
| liczba wędkarzy | 3 198 |
| kg na wędkarza | 4,1 |
| średnia liczba dni | 17,6 |
| zmiana łącznej masy w porównaniu z rokiem poprzednim | -4 523 |

Łowisko nr 14. Zbiornik Otmuchów.

| gatunek | masa |
|--|---------------|
| amur | 437 |
| boleń | 825 |
| brzana | 67 |
| karp | 1 111 |
| leszcz | 3 205 |
| lin | 146 |
| okoń | 101 |
| pstrąg potokowy | 12 |
| pstrąg tęczowy | 11 |
| sandacz | 2 640 |
| sum | 525 |
| szczupak | 970 |
| świnka | 2 |
| węgorz | 53 |
| Razem | 10 103 |
| liczba dni | 35 685 |
| liczba wędkarzy | 2 433 |
| kg na wędkarza | 4,2 |
| średnia liczba dni | 14,7 |
| zmiana łącznej masy w porównaniu z rokiem poprzednim | -6 386 |

Łowisko nr 15. Zbiornik Nysa.

| gatunek | masa |
|--|---------------|
| amur | 826 |
| boleń | 840 |
| brzana | 86 |
| karp | 3 064 |
| leszcz | 6 714 |
| lin | 356 |
| okoń | 215 |
| pstrąg potokowy | 16 |
| pstrąg tęczowy | 52 |
| sandacz | 4 290 |
| sum | 765 |
| szczupak | 1 916 |
| świnka | 4 |
| węgorz | 40 |
| Razem | 19 183 |
| liczba dni | 62 056 |
| liczba wędkarzy | 3 479 |
| kg na wędkarza | 5,5 |
| średnia liczba dni | 17,8 |
| zmiana łącznej masy w porównaniu z rokiem poprzednim | -694 |

Łowisko nr 16. Zbiornik Michalice.

| gatunek | masa |
|--|--------------|
| amur | 110 |
| boleń | 21 |
| brzana | 14 |
| karp | 788 |
| leszcz | 366 |
| lin | 38 |
| okoń | 47 |
| pstrąg potokowy | 6 |
| pstrąg tęczowy | 34 |
| sandacz | 243 |
| sum | 107 |
| szczupak | 218 |
| świnka | 1 |
| węgorz | 7 |
| Razem | 2 000 |
| liczba dni | 9 880 |
| liczba wędkarzy | 764 |
| kg na wędkarza | 2,6 |
| średnia liczba dni | 12,9 |
| zmiana łącznej masy w porównaniu z rokiem poprzednim | -384 |

Łowisko nr 17. Zbiornik Brzózki.

| gatunek | masa |
|--|--------------|
| amur | 5 |
| boleń | 2 |
| brzana | 2 |
| karp | 76 |
| leszcz | 162 |
| lin | 35 |
| okoń | 4 |
| pstrąg potokowy | 1 |
| pstrąg tęczowy | 1 |
| sandacz | 428 |
| sum | 303 |
| szczupak | 158 |
| świnka | 1 |
| węgorz | 25 |
| Razem | 1 202 |
| liczba dni | 6 287 |
| liczba wędkarzy | 637 |
| kg na wędkarza | 1,9 |
| średnia liczba dni | 9,9 |
| zmiana łącznej masy w porównaniu z rokiem poprzednim | 35 |

Łowisko nr 18. Zbiornik Ujazd.

| gatunek | masa |
|--|------------|
| amur | 38 |
| boleń | 2 |
| karp | 38 |
| leszcz | 27 |
| lin | 70 |
| okoń | 4 |
| pstrąg potokowy | 1 |
| sandacz | 32 |
| szczupak | 28 |
| węgorz | 4 |
| Razem | 245 |
| liczba dni | 2 790 |
| liczba wędkarzy | 247 |
| kg na wędkarza | 1,0 |
| średnia liczba dni | 11,3 |
| zmiana łącznej masy w porównaniu z rokiem poprzednim | 109 |

Łowisko nr 19. Zbiornik Kluczbork.

| gatunek | masa |
|--|--------------|
| amur | 101 |
| boleń | 4 |
| brzana | 7 |
| karp | 184 |
| leszcz | 558 |
| lin | 21 |
| okoń | 7 |
| pstrąg tęczowy | 2 |
| sandacz | 412 |
| sum | 71 |
| szczupak | 154 |
| węgorz | 6 |
| Razem | 1 526 |
| liczba dni | 7 262 |
| liczba wędkarzy | 619 |
| kg na wędkarza | 2,5 |
| średnia liczba dni | 11,7 |
| zmiana łącznej masy w porównaniu z rokiem poprzednim | 395 |

Łowisko nr 21. Rzeka Raczyzna.

| gatunek | masa |
|--|-----------|
| leszcz | 15 |
| Razem | 15 |
| liczba dni | 10 |
| liczba wędkarzy | 6 |
| kg na wędkarza | 2,5 |
| średnia liczba dni | 1,7 |
| zmiana łącznej masy w porównaniu z rokiem poprzednim | 15 |

Łowisko nr 22. Rzeka Świdna.

| | |
|--|-----|
| liczba dni | 13 |
| liczba wędkarzy | 3 |
| kg na wędkarza | 0,0 |
| średnia liczba dni | 4,3 |
| zmiana łącznej masy w porównaniu z rokiem poprzednim | 0 |

Łowisko nr 23. Rzeka Widna.

| | |
|--|------|
| liczba dni | 210 |
| liczba wędkarzy | 13 |
| kg na wędkarza | 0,0 |
| średnia liczba dni | 16,2 |
| zmiana łącznej masy w porównaniu z rokiem poprzednim | 0 |

Łowisko nr 25. Rzeka Biała Głuchofaska.

| gatunek | masa |
|--|-----------|
| amur | 14 |
| karp | 2 |
| leszcz | 6 |
| okoń | 0 |
| sandacz | 12 |
| szczupak | 12 |
| Razem | 46 |
| liczba dni | 589 |
| liczba wędkarzy | 70 |
| kg na wędkarza | 0,7 |
| średnia liczba dni | 8,4 |
| zmiana łącznej masy w porównaniu z rokiem poprzednim | 42 |

Łowisko nr 26. Rzeka Mora.

| gatunek | masa |
|--|----------|
| sandacz | 5 |
| szczupak | 4 |
| Razem | 9 |
| liczba dni | 39 |
| liczba wędkarzy | 9 |
| kg na wędkarza | 1,0 |
| średnia liczba dni | 4,3 |
| zmiana łącznej masy w porównaniu z rokiem poprzednim | 9 |

Łowisko nr 27. Rzeka Złoty Potok.

| gatunek | masa |
|--|-----------|
| amur | 5 |
| karp | 4 |
| leszcz | 7 |
| szczupak | 2 |
| Razem | 17 |
| liczba dni | 223 |
| liczba wędkarzy | 33 |
| kg na wędkarza | 0,5 |
| średnia liczba dni | 6,8 |
| zmiana łącznej masy w porównaniu z rokiem poprzednim | 6 |

Łowisko nr 28. Rzeka Bziniczka.

| gatunek | masa |
|--|-----------|
| leszcz | 4 |
| okoń | 1 |
| szczupak | 6 |
| Razem | 10 |
| liczba dni | 43 |
| liczba wędkarzy | 16 |
| kg na wędkarza | 0,6 |
| średnia liczba dni | 2,7 |
| zmiana łącznej masy w porównaniu z rokiem poprzednim | 10 |

Łowisko nr 29. Rzeka Jemielnica (Chrzęstawa).

| gatunek | masa |
|--|-----------|
| karp | 4 |
| leszcz | 27 |
| lin | 1 |
| szczupak | 6 |
| Razem | 38 |
| liczba dni | 415 |
| liczba wędkarzy | 60 |
| kg na wędkarza | 0,6 |
| średnia liczba dni | 6,9 |
| zmiana łącznej masy w porównaniu z rokiem poprzednim | 36 |

Łowisko nr 30. Rzeka Stobrawa.

| gatunek | masa |
|--|-----------|
| boleń | 2 |
| leszcz | 12 |
| lin | 1 |
| okoń | 0 |
| szczupak | 8 |
| Razem | 23 |
| liczba dni | 404 |
| liczba wędkarzy | 40 |
| kg na wędkarza | 0,6 |
| średnia liczba dni | 10,1 |
| zmiana łącznej masy w porównaniu z rokiem poprzednim | 23 |

Łowisko nr 31. Rzeka Budkowiczanka.

| gatunek | masa |
|--|-----------|
| leszcz | 11 |
| sandacz | 2 |
| sum | 18 |
| szczupak | 2 |
| Razem | 33 |
| liczba dni | 92 |
| liczba wędkarzy | 18 |
| kg na wędkarza | 1,9 |
| średnia liczba dni | 5,1 |
| zmiana łącznej masy w porównaniu z rokiem poprzednim | 31 |

Łowisko nr 32. Rzeka Opawica.

| gatunek | masa |
|--|----------|
| brzana | 4 |
| leszcz | 1 |
| Razem | 4 |
| liczba dni | 68 |
| liczba wędkarzy | 6 |
| kg na wędkarza | 0,7 |
| średnia liczba dni | 11,3 |
| zmiana łącznej masy w porównaniu z rokiem poprzednim | 3 |

Łowisko nr 33. Rzeka Kłodnica.

| gatunek | masa |
|--|-------------|
| karp | 2 |
| leszcz | 41 |
| lin | 1 |
| Razem | 43 |
| liczba dni | 2 177 |
| liczba wędkarzy | 247 |
| kg na wędkarza | 0,2 |
| średnia liczba dni | 8,8 |
| zmiana łącznej masy w porównaniu z rokiem poprzednim | 42 |

Łowisko nr 0.2. BALATON – wyrobisko.

| gatunek | masa |
|--|------------|
| amur | 24 |
| karp | 117 |
| leszcz | 64 |
| lin | 3 |
| okoń | 2 |
| pstrąg tęczowy | 1 |
| sandacz | 5 |
| sum | 9 |
| szczupak | 10 |
| Razem | 235 |
| liczba dni | 247 |
| liczba wędkarzy | 2 177 |
| kg na wędkarza | 0,1 |
| średnia liczba dni | 0,1 |
| zmiana łącznej masy w porównaniu z rokiem poprzednim | -122 |

Łowisko nr 0.6. ŁĄCZKI – wyrobisko.

| gatunek | masa |
|--|------------|
| karp | 47 |
| leszcz | 92 |
| lin | 6 |
| okoń | 2 |
| sandacz | 18 |
| szczupak | 68 |
| węgorz | 1 |
| Razem | 234 |
| liczba dni | 2 121 |
| liczba wędkarzy | 204 |
| kg na wędkarza | 1,1 |
| średnia liczba dni | 10,4 |
| zmiana łącznej masy w porównaniu z rokiem poprzednim | -634 |

Łowisko nr 0.8. CEGIELNIA – wyrobisko.

| gatunek | masa |
|--|------------|
| amur | 5 |
| boleń | 23 |
| karp | 23 |
| leszcz | 77 |
| lin | 15 |
| okoń | 7 |
| pstrąg tęczowy | 1 |
| sandacz | 67 |
| szczupak | 30 |
| węgorz | 1 |
| Razem | 250 |
| liczba dni | 664 |
| liczba wędkarzy | 72 |
| kg na wędkarza | 3,5 |
| średnia liczba dni | 9,2 |
| zmiana łącznej masy w porównaniu z rokiem poprzednim | -334 |

Łowisko nr 0.9. CHORULA – wyrobisko.

| gatunek | masa |
|--|------------|
| amur | 34 |
| boleń | 2 |
| brzana | 11 |
| karp | 115 |
| leszcz | 167 |
| lin | 12 |
| okoń | 4 |
| pstrąg tęczowy | 2 |
| sandacz | 94 |
| sum | 9 |
| szczupak | 42 |
| węgorz | 1 |
| Razem | 493 |
| liczba dni | 3 185 |
| liczba wędkarzy | 345 |
| kg na wędkarza | 1,4 |
| średnia liczba dni | 9,2 |
| zmiana łącznej masy w porównaniu z rokiem poprzednim | 192 |

Łowisko nr 0.10. CHRÓŚCINA – wyrobisko.

| gatunek | masa |
|--|------------|
| boleń | 6 |
| brzana | 2 |
| karp | 18 |
| leszcz | 23 |
| lin | 2 |
| okoń | 1 |
| pstrąg tęczowy | 2 |
| sandacz | 60 |
| sum | 9 |
| szczupak | 6 |
| węgorz | 1 |
| Razem | 130 |
| liczba dni | 487 |
| liczba wędkarzy | 42 |
| kg na wędkarza | 3,1 |
| średnia liczba dni | 11,6 |
| zmiana łącznej masy w porównaniu z rokiem poprzednim | 70 |

Łowisko nr 0.11. DĄBROWA – wyrobisko.

| gatunek | masa |
|--|------------|
| boleń | 21 |
| leszcz | 27 |
| okoń | 15 |
| sandacz | 62 |
| szczupak | 42 |
| Razem | 167 |
| liczba dni | 627 |
| liczba wędkarzy | 78 |
| kg na wędkarza | 2,1 |
| średnia liczba dni | 8,0 |
| zmiana łącznej masy w porównaniu z rokiem poprzednim | 45 |

Łowisko nr 0.12. DEWIZOWIEC – staw.

| | |
|--|-----|
| liczba dni | 37 |
| liczba wędkarzy | 4 |
| kg na wędkarza | 0,0 |
| średnia liczba dni | 9,3 |
| zmiana łącznej masy w porównaniu z rokiem poprzednim | 0 |

**Łowisko nr 0.13. DOBRODZIEN – zbiornik
retencyjny.**

| gatunek | masa |
|--|------------|
| amur | 10 |
| karp | 16 |
| leszcz | 79 |
| lin | 8 |
| okoń | 2 |
| pstrąg potokowy | 1 |
| sandacz | 83 |
| sum | 45 |
| szczupak | 26 |
| węgorz | 1 |
| Razem | 270 |
| liczba dni | 1 212 |
| liczba wędkarzy | 104 |
| kg na wędkarza | 2,6 |
| średnia liczba dni | 11,7 |
| zmiana łącznej masy w porównaniu z rokiem poprzednim | -195 |

Łowisko nr 0.14. DZIERGOWICE – wyrobisko.

| gatunek | masa |
|--|------------|
| amur | 5 |
| boleń | 2 |
| brzana | 2 |
| karp | 20 |
| leszcz | 109 |
| lin | 3 |
| okoń | 2 |
| sandacz | 35 |
| sum | 18 |
| szczupak | 32 |
| węgorz | 1 |
| Razem | 228 |
| liczba dni | 989 |
| liczba wędkarzy | 121 |
| kg na wędkarza | 1,9 |
| średnia liczba dni | 8,2 |
| zmiana łącznej masy w porównaniu z rokiem poprzednim | -152 |

Łowisko nr 0.15. GŁĘBOCKO KISZKA – staw.

| gatunek | masa |
|--|-----------|
| amur | 10 |
| karp | 13 |
| leszcz | 12 |
| lin | 2 |
| sandacz | 18 |
| sum | 9 |
| szczupak | 14 |
| Razem | 78 |
| liczba dni | 617 |
| liczba wędkarzy | 70 |
| kg na wędkarza | 1,1 |
| średnia liczba dni | 8,8 |
| zmiana łącznej masy w porównaniu z rokiem poprzednim | 55 |

Łowisko nr 0.16. HUTNIK – staw.

| gatunek | masa |
|--|------------|
| amur | 14 |
| boleń | 2 |
| karp | 95 |
| leszcz | 301 |
| lin | 6 |
| okoń | 2 |
| sandacz | 92 |
| sum | 9 |
| szczupak | 66 |
| węgorz | 2 |
| Razem | 590 |
| liczba dni | 2 862 |
| liczba wędkarzy | 295 |
| kg na wędkarza | 2,0 |
| średnia liczba dni | 9,7 |
| zmiana łącznej masy w porównaniu z rokiem poprzednim | -412 |

Łowisko nr 0.17. JANUSZKOWICE - „LINOWY” – wyrobisko.

| gatunek | masa |
|--|--------------|
| amur | 10 |
| boleń | 86 |
| karp | 115 |
| leszcz | 475 |
| lin | 11 |
| okoń | 30 |
| sandacz | 357 |
| sum | 80 |
| szczupak | 192 |
| węgorz | 3 |
| Razem | 1 359 |
| liczba dni | 4 643 |
| liczba wędkarzy | 678 |
| kg na wędkarza | 2,0 |
| średnia liczba dni | 6,8 |
| zmiana łącznej masy w porównaniu z rokiem poprzednim | 60 |

**Łowisko nr 0.18. JANUSZKOWICE - „ DUŻY ” –
wyrabisko.**

| gatunek | masa |
|--|------------|
| boleń | 4 |
| karp | 5 |
| leszcz | 89 |
| lin | 2 |
| okoń | 2 |
| sandacz | 76 |
| sum | 27 |
| szczupak | 28 |
| Razem | 233 |
| liczba dni | 553 |
| liczba wędkarzy | 114 |
| kg na wędkarza | 2,0 |
| średnia liczba dni | 4,9 |
| zmiana łącznej masy w porównaniu z rokiem poprzednim | 62 |

Łowisko nr 0.19. PTAKOWICE – wyrabisko.

| gatunek | masa |
|--|------------|
| amur | 19 |
| boleń | 40 |
| karp | 32 |
| leszcz | 290 |
| lin | 10 |
| okoń | 3 |
| sandacz | 110 |
| sum | 53 |
| szczupak | 48 |
| węgorz | 1 |
| Razem | 608 |
| liczba dni | 1 883 |
| liczba wędkarzy | 416 |
| kg na wędkarza | 1,5 |
| średnia liczba dni | 4,5 |
| zmiana łącznej masy w porównaniu z rokiem poprzednim | 336 |

Łowisko nr 0.20. KANTOROWICE – wyrobisko.

| gatunek | masa |
|--|------------|
| amur | 5 |
| brzana | 4 |
| karp | 65 |
| leszcz | 57 |
| lin | 5 |
| okoń | 3 |
| sandacz | 76 |
| sum | 18 |
| szczupak | 12 |
| Razem | 244 |
| liczba dni | 2 221 |
| liczba wędkarzy | 183 |
| kg na wędkarza | 1,3 |
| średnia liczba dni | 12,1 |
| zmiana łącznej masy w porównaniu z rokiem poprzednim | 86 |

Łowisko nr 0.21. KOBYLICE – wyrobisko.

| gatunek | masa |
|--|-----------|
| amur | 5 |
| karp | 22 |
| leszcz | 23 |
| lin | 1 |
| okoń | 0 |
| sandacz | 2 |
| Razem | 53 |
| liczba dni | 211 |
| liczba wędkarzy | 48 |
| kg na wędkarza | 1,1 |
| średnia liczba dni | 4,4 |
| zmiana łącznej masy w porównaniu z rokiem poprzednim | 10 |

Łowisko nr 0.22. KOSOROWICE – wyrobisko.

| gatunek | masa |
|--|------------|
| amur | 14 |
| karp | 68 |
| leszcz | 1 |
| lin | 3 |
| sandacz | 16 |
| szczupak | 2 |
| Razem | 105 |
| liczba dni | 376 |
| liczba wędkarzy | 59 |
| kg na wędkarza | 1,8 |
| średnia liczba dni | 6,4 |
| zmiana łącznej masy w porównaniu z rokiem poprzednim | 91 |

Łowisko nr 0.25. KRUSZBET – wyrobisko.

| gatunek | masa |
|--|------------|
| boleń | 6 |
| brzana | 2 |
| karp | 61 |
| leszcz | 61 |
| lin | 2 |
| okoń | 4 |
| sandacz | 69 |
| sum | 9 |
| szczupak | 48 |
| świnka | 1 |
| węgorz | 2 |
| Razem | 266 |
| liczba dni | 1 398 |
| liczba wędkarzy | 193 |
| kg na wędkarza | 1,4 |
| średnia liczba dni | 7,2 |
| zmiana łącznej masy w porównaniu z rokiem poprzednim | 133 |

Łowisko nr 0.26. LASOWICE MAŁE - zbiornik wodny.

| gatunek | masa |
|--|------------|
| amur | 14 |
| boleń | 21 |
| karp | 29 |
| leszcz | 173 |
| lin | 3 |
| okoń | 7 |
| sandacz | 74 |
| sum | 36 |
| szczupak | 44 |
| węgorz | 1 |
| Razem | 401 |
| liczba dni | 1 277 |
| liczba wędkarzy | 217 |
| kg na wędkarza | 1,8 |
| średnia liczba dni | 5,9 |
| zmiana łącznej masy w porównaniu z rokiem poprzednim | 294 |

Łowisko nr 0.27. LEWIN BRZESKI – wyrobisko.

| gatunek | masa |
|--|--------------|
| amur | 14 |
| boleń | 65 |
| brzana | 13 |
| karp | 112 |
| leszcz | 677 |
| lin | 9 |
| okoń | 10 |
| sandacz | 642 |
| sum | 107 |
| szczupak | 108 |
| węgorz | 2 |
| Razem | 1 758 |
| liczba dni | 6 093 |
| liczba wędkarzy | 819 |
| kg na wędkarza | 2,1 |
| średnia liczba dni | 7,4 |
| zmiana łącznej masy w porównaniu z rokiem poprzednim | 680 |

**Łowisko nr 0.28. LEWIN BRZESKI – nowe
wyróbisko.**

| gatunek | masa |
|--|------------|
| amur | 10 |
| karp | 61 |
| leszcz | 220 |
| okoń | 2 |
| sandacz | 221 |
| sum | 9 |
| szczupak | 42 |
| węgorz | 6 |
| Razem | 570 |
| liczba dni | 1 664 |
| liczba wędkarzy | 322 |
| kg na wędkarza | 1,8 |
| średnia liczba dni | 5,2 |
| zmiana łącznej masy w porównaniu z rokiem poprzednim | 436 |

Łowisko nr 0.29. LIGOTA DOLNA – wyróbisko.

| gatunek | masa |
|--|------------|
| karp | 5 |
| leszcz | 9 |
| okoń | 6 |
| sandacz | 189 |
| sum | 45 |
| szczupak | 16 |
| węgorz | 8 |
| Razem | 278 |
| liczba dni | 771 |
| liczba wędkarzy | 122 |
| kg na wędkarza | 2,3 |
| średnia liczba dni | 6,3 |
| zmiana łącznej masy w porównaniu z rokiem poprzednim | 167 |

Łowisko nr 0.30. GOLD – staw.

| gatunek | masa |
|--|------------|
| amur | 19 |
| brzana | 2 |
| karp | 59 |
| leszcz | 105 |
| lin | 2 |
| okoń | 2 |
| sandacz | 260 |
| sum | 125 |
| szczupak | 36 |
| świnka | 1 |
| węgorz | 6 |
| Razem | 616 |
| liczba dni | 2 284 |
| liczba wędkarzy | 279 |
| kg na wędkarza | 2,2 |
| średnia liczba dni | 8,2 |
| zmiana łącznej masy w porównaniu z rokiem poprzednim | 544 |

Łowisko nr 0.32. LUBCZ – staw.

| gatunek | masa |
|--|----------|
| sandacz | 7 |
| Razem | 7 |
| liczba dni | 34 |
| liczba wędkarzy | 4 |
| kg na wędkarza | 1,7 |
| średnia liczba dni | 8,5 |
| zmiana łącznej masy w porównaniu z rokiem poprzednim | 6 |

Łowisko nr 0.34. LWOWIANY - ZAWISZYCE
– stawy.

| gatunek | masa |
|--|------------|
| amur | 29 |
| boleń | 11 |
| brzana | 2 |
| karp | 63 |
| leszcz | 272 |
| lin | 5 |
| okoń | 7 |
| sandacz | 329 |
| sum | 80 |
| szczupak | 62 |
| węgorz | 4 |
| Razem | 863 |
| liczba dni | 3 700 |
| liczba wędkarzy | 397 |
| kg na wędkarza | 2,2 |
| średnia liczba dni | 9,3 |
| zmiana łącznej masy w porównaniu z rokiem poprzednim | 219 |

Łowisko nr 0.35. ŁĄCZKI KOZIELSKIE „Kuźniczki”
– staw.

| gatunek | masa |
|--|------------|
| karp | 2 |
| leszcz | 44 |
| lin | 2 |
| okoń | 1 |
| sandacz | 133 |
| sum | 9 |
| szczupak | 8 |
| węgorz | 3 |
| Razem | 202 |
| liczba dni | 542 |
| liczba wędkarzy | 79 |
| kg na wędkarza | 2,6 |
| średnia liczba dni | 6,9 |
| zmiana łącznej masy w porównaniu z rokiem poprzednim | 35 |

**Łowisko nr 0.38. MALERZOWICE WIELKIE
– wyrobisko.**

| gatunek | masa |
|--|------------|
| amur | 58 |
| boleń | 4 |
| karp | 72 |
| leszcz | 95 |
| lin | 6 |
| okoń | 9 |
| sandacz | 136 |
| sum | 71 |
| szczupak | 38 |
| Razem | 489 |
| liczba dni | 2 945 |
| liczba wędkarzy | 327 |
| kg na wędkarza | 1,5 |
| średnia liczba dni | 9,0 |
| zmiana łącznej masy w porównaniu z rokiem poprzednim | -222 |

Łowisko nr 0.39. MALINA I – wyrobisko.

| gatunek | masa |
|--|------------|
| amur | 10 |
| boleń | 2 |
| karp | 20 |
| leszcz | 152 |
| lin | 2 |
| okoń | 1 |
| sandacz | 161 |
| sum | 9 |
| szczupak | 64 |
| świnka | 1 |
| węgorz | 1 |
| Razem | 422 |
| liczba dni | 1 398 |
| liczba wędkarzy | 264 |
| kg na wędkarza | 1,6 |
| średnia liczba dni | 5,3 |
| zmiana łącznej masy w porównaniu z rokiem poprzednim | 105 |

Łowisko nr 0.41. MECHNICE – wyrobisko.

| gatunek | masa |
|--|------------|
| amur | 5 |
| karp | 14 |
| leszcz | 50 |
| lin | 3 |
| okoń | 3 |
| pstrąg potokowy | 3 |
| sandacz | 12 |
| sum | 45 |
| szczupak | 26 |
| Razem | 161 |
| liczba dni | 1 835 |
| liczba wędkarzy | 206 |
| kg na wędkarza | 0,8 |
| średnia liczba dni | 8,9 |
| zmiana łącznej masy w porównaniu z rokiem poprzednim | 42 |

Łowisko nr 0.42. MIONÓW – staw.

| gatunek | masa |
|--|------------|
| karp | 97 |
| leszcz | 31 |
| lin | 2 |
| okoń | 1 |
| sandacz | 83 |
| sum | 9 |
| szczupak | 66 |
| węgorz | 2 |
| Razem | 291 |
| liczba dni | 1 098 |
| liczba wędkarzy | 140 |
| kg na wędkarza | 2,1 |
| średnia liczba dni | 7,8 |
| zmiana łącznej masy w porównaniu z rokiem poprzednim | 185 |

Łowisko nr 0.43. MŁYNY – zbiornik retencyjny.

| gatunek | masa |
|--|------------|
| boleń | 50 |
| karp | 126 |
| leszcz | 264 |
| lin | 7 |
| okoń | 2 |
| sandacz | 92 |
| sum | 27 |
| szczupak | 84 |
| węgorz | 1 |
| Razem | 653 |
| liczba dni | 1 642 |
| liczba wędkarzy | 251 |
| kg na wędkarza | 2,6 |
| średnia liczba dni | 6,5 |
| zmiana łącznej masy w porównaniu z rokiem poprzednim | 498 |

Łowisko nr 0.44. NIEMYSŁOWICE – staw.

| gatunek | masa |
|--|--------------|
| amur | 91 |
| boleń | 34 |
| brzana | 4 |
| karp | 220 |
| leszcz | 174 |
| lin | 16 |
| okoń | 6 |
| pstrąg tęczowy | 1 |
| sandacz | 329 |
| sum | 36 |
| szczupak | 162 |
| węgorz | 3 |
| Razem | 1 075 |
| liczba dni | 3 155 |
| liczba wędkarzy | 234 |
| kg na wędkarza | 4,6 |
| średnia liczba dni | 13,5 |
| zmiana łącznej masy w porównaniu z rokiem poprzednim | -386 |

Łowisko nr 0.46. NOWA WIEŚ – wyrobisko.

| gatunek | masa |
|--|--------------|
| amur | 24 |
| boleń | 36 |
| brzana | 2 |
| karp | 90 |
| leszcz | 437 |
| lin | 22 |
| okoń | 7 |
| sandacz | 260 |
| sum | 45 |
| szczupak | 82 |
| węgorz | 7 |
| Razem | 1 011 |
| liczba dni | 3 079 |
| liczba wędkarzy | 681 |
| kg na wędkarza | 1,5 |
| średnia liczba dni | 4,5 |
| zmiana łącznej masy w porównaniu z rokiem poprzednim | 373 |

Łowisko nr 0.48. NOWE CEREKWIA – wyrobisko.

| gatunek | masa |
|--|------------|
| boleń | 6 |
| karp | 36 |
| leszcz | 69 |
| lin | 7 |
| okoń | 3 |
| sandacz | 28 |
| sum | 9 |
| szczupak | 38 |
| węgorz | 2 |
| Razem | 198 |
| liczba dni | 1 358 |
| liczba wędkarzy | 116 |
| kg na wędkarza | 1,7 |
| średnia liczba dni | 11,7 |
| zmiana łącznej masy w porównaniu z rokiem poprzednim | 124 |

Łowisko nr 0.49. NOWE KOLNIE – staw.

| gatunek | masa |
|--|-----------|
| leszcz | 32 |
| sandacz | 25 |
| szczupak | 10 |
| Razem | 68 |
| liczba dni | 179 |
| liczba wędkarzy | 36 |
| kg na wędkarza | 1,9 |
| średnia liczba dni | 5,0 |
| zmiana łącznej masy w porównaniu z rokiem poprzednim | 46 |

Łowisko nr 0.50. NOWE SIOŁKOWICE – wyrobisko.

| gatunek | masa |
|--|--------------|
| karp | 23 |
| leszcz | 223 |
| lin | 1 |
| okoń | 10 |
| sandacz | 718 |
| sum | 18 |
| szczupak | 134 |
| węgorz | 8 |
| Razem | 1 135 |
| liczba dni | 1 803 |
| liczba wędkarzy | 376 |
| kg na wędkarza | 3,0 |
| średnia liczba dni | 4,8 |
| zmiana łącznej masy w porównaniu z rokiem poprzednim | 631 |

Łowisko nr 0.54. PIAST – wyrobisko.

| gatunek | masa |
|--|------------|
| leszcz | 36 |
| lin | 2 |
| okoń | 2 |
| pstrąg potokowy | 3 |
| sandacz | 99 |
| sum | 18 |
| szczupak | 6 |
| węgorz | 1 |
| Razem | 166 |
| liczba dni | 563 |
| liczba wędkarzy | 70 |
| kg na wędkarza | 2,4 |
| średnia liczba dni | 8,0 |
| zmiana łącznej masy w porównaniu z rokiem poprzednim | 113 |

Łowisko nr 0.55. PRĘDOCIN RYBNA – staw.

| gatunek | masa |
|--|-----------|
| karp | 4 |
| leszcz | 2 |
| sandacz | 7 |
| szczupak | 8 |
| Razem | 21 |
| liczba dni | 165 |
| liczba wędkarzy | 22 |
| kg na wędkarza | 0,9 |
| średnia liczba dni | 7,5 |
| zmiana łącznej masy w porównaniu z rokiem poprzednim | 5 |

Łowisko nr 0.56. Babi Loch.

| gatunek | masa |
|--|------------|
| amur | 5 |
| boleń | 2 |
| karp | 7 |
| leszcz | 32 |
| lin | 2 |
| okoń | 3 |
| sandacz | 170 |
| sum | 18 |
| szczupak | 38 |
| Razem | 278 |
| liczba dni | 1 232 |
| liczba wędkarzy | 202 |
| kg na wędkarza | 1,4 |
| średnia liczba dni | 6,1 |
| zmiana łącznej masy w porównaniu z rokiem poprzednim | 120 |

Łowisko nr 0.58. PSURÓW – zbiornik.

| gatunek | masa |
|--|------------|
| amur | 86 |
| boleń | 15 |
| karp | 18 |
| leszcz | 100 |
| lin | 10 |
| okoń | 8 |
| sandacz | 28 |
| szczupak | 50 |
| Razem | 314 |
| liczba dni | 2 084 |
| liczba wędkarzy | 211 |
| kg na wędkarza | 1,5 |
| średnia liczba dni | 9,9 |
| zmiana łącznej masy w porównaniu z rokiem poprzednim | 102 |

Łowisko nr 0.60. ROGI – wyrobisko.

| gatunek | masa |
|--|------------|
| amur | 14 |
| boleń | 6 |
| karp | 79 |
| leszcz | 263 |
| lin | 17 |
| okoń | 6 |
| pstrąg tęczowy | 1 |
| sandacz | 104 |
| sum | 45 |
| szczupak | 90 |
| węgorz | 1 |
| Razem | 626 |
| liczba dni | 4 158 |
| liczba wędkarzy | 425 |
| kg na wędkarza | 1,5 |
| średnia liczba dni | 9,8 |
| zmiana łącznej masy w porównaniu z rokiem poprzednim | -264 |

Łowisko nr 0.61. ROZWADZA - Cegielnia – wyrobisko.

| gatunek | masa |
|--|------------|
| amur | 34 |
| boleń | 2 |
| karp | 67 |
| leszcz | 155 |
| lin | 3 |
| okoń | 11 |
| sandacz | 81 |
| sum | 9 |
| szczupak | 32 |
| Razem | 393 |
| liczba dni | 1 598 |
| liczba wędkarzy | 237 |
| kg na wędkarza | 1,7 |
| średnia liczba dni | 6,7 |
| zmiana łącznej masy w porównaniu z rokiem poprzednim | 222 |

Łowisko nr 0.62. RÓW BOISKO – staw.

| gatunek | masa |
|--|-----------|
| karp | 14 |
| leszcz | 36 |
| sandacz | 37 |
| Razem | 88 |
| liczba dni | 140 |
| liczba wędkarzy | 31 |
| kg na wędkarza | 2,8 |
| średnia liczba dni | 4,5 |
| zmiana łącznej masy w porównaniu z rokiem poprzednim | 66 |

Łowisko nr 0.64. RAJMAN – staw.

| gatunek | masa |
|--|-----------|
| karp | 5 |
| leszcz | 29 |
| lin | 1 |
| okoń | 0 |
| sandacz | 9 |
| szczupak | 6 |
| Razem | 51 |
| liczba dni | 303 |
| liczba wędkarzy | 41 |
| kg na wędkarza | 1,2 |
| średnia liczba dni | 7,4 |
| zmiana łącznej masy w porównaniu z rokiem poprzednim | 15 |

Łowisko nr 0.65. SADY – stawy.

| gatunek | masa |
|--|------------|
| amur | 29 |
| boleń | 6 |
| karp | 94 |
| leszcz | 426 |
| lin | 11 |
| okoń | 9 |
| sandacz | 113 |
| sum | 45 |
| szczupak | 30 |
| węgorz | 3 |
| Razem | 765 |
| liczba dni | 3 877 |
| liczba wędkarzy | 286 |
| kg na wędkarza | 2,7 |
| średnia liczba dni | 13,6 |
| zmiana łącznej masy w porównaniu z rokiem poprzednim | 384 |

Łowisko nr 0.66. SARNY WIELKIE – staw.

| gatunek | masa |
|--|------------|
| amur | 5 |
| karp | 34 |
| leszcz | 73 |
| lin | 2 |
| sandacz | 44 |
| sum | 45 |
| szczupak | 20 |
| węgorz | 1 |
| Razem | 224 |
| liczba dni | 1 263 |
| liczba wędkarzy | 216 |
| kg na wędkarza | 1,0 |
| średnia liczba dni | 5,8 |
| zmiana łącznej masy w porównaniu z rokiem poprzednim | 209 |

**Łowisko nr 0.67. SKARBISZOWICE "Gliniak
– staw".**

| gatunek | masa |
|--|------------|
| boleń | 8 |
| karp | 16 |
| leszcz | 75 |
| lin | 4 |
| okoń | 2 |
| sandacz | 108 |
| sum | 18 |
| szczupak | 2 |
| Razem | 233 |
| liczba dni | 1 016 |
| liczba wędkarzy | 139 |
| kg na wędkarza | 1,7 |
| średnia liczba dni | 7,3 |
| zmiana łącznej masy w porównaniu z rokiem poprzednim | 128 |

**Łowisko nr 0.72. ŚRÓDLESIE I - zbiornik
retencyjny.**

| gatunek | masa |
|--|--------------|
| amur | 24 |
| boleń | 6 |
| karp | 121 |
| leszcz | 326 |
| lin | 21 |
| okoń | 4 |
| pstrąg potokowy | 1 |
| pstrąg tęczowy | 1 |
| sandacz | 343 |
| sum | 134 |
| szczupak | 116 |
| węgorz | 8 |
| Razem | 1 103 |
| liczba dni | 4 657 |
| liczba wędkarzy | 615 |
| kg na wędkarza | 1,8 |
| średnia liczba dni | 7,6 |
| zmiana łącznej masy w porównaniu z rokiem poprzednim | 538 |

**Łowisko nr 0.75. TUŁOWICE - ŁAMBINOWICE
– staw.**

| gatunek | masa |
|--|-----------|
| amur | 5 |
| karp | 2 |
| leszcz | 8 |
| lin | 1 |
| okoń | 2 |
| sandacz | 16 |
| sum | 18 |
| szczupak | 20 |
| Razem | 72 |
| liczba dni | 447 |
| liczba wędkarzy | 42 |
| kg na wędkarza | 1,7 |
| średnia liczba dni | 10,6 |
| zmiana łącznej masy w porównaniu z rokiem poprzednim | 47 |

Łowisko nr 0.76. ROZWADZA – wyrobisko.

| gatunek | masa |
|--|------------|
| amur | 43 |
| boleń | 2 |
| karp | 29 |
| leszcz | 64 |
| lin | 2 |
| okoń | 3 |
| pstrąg tęczowy | 1 |
| sandacz | 129 |
| sum | 27 |
| szczupak | 70 |
| węgorz | 3 |
| Razem | 373 |
| liczba dni | 3 663 |
| liczba wędkarzy | 326 |
| kg na wędkarza | 1,1 |
| średnia liczba dni | 11,2 |
| zmiana łącznej masy w porównaniu z rokiem poprzednim | -78 |

Łowisko nr 0.77. BIESTRZYNNIK „ DUŻY ”
– wyrobisko.

| gatunek | masa |
|--|------------|
| amur | 10 |
| boleń | 11 |
| karp | 110 |
| leszcz | 197 |
| lin | 4 |
| okoń | 4 |
| pstrąg tęczowy | 1 |
| sandacz | 71 |
| sum | 18 |
| szczupak | 58 |
| węgorz | 1 |
| Razem | 485 |
| liczba dni | 2 861 |
| liczba wędkarzy | 422 |
| kg na wędkarza | 1,1 |
| średnia liczba dni | 6,8 |
| zmiana łącznej masy w porównaniu z rokiem poprzednim | 183 |

Łowisko nr 0.78. BIESTRZYNNIK „ MLECZNY ”
– wyrobisko.

| gatunek | masa |
|--|--------------|
| amur | 38 |
| boleń | 32 |
| karp | 200 |
| leszcz | 346 |
| lin | 10 |
| okoń | 14 |
| pstrąg tęczowy | 1 |
| sandacz | 143 |
| sum | 62 |
| szczupak | 154 |
| węgorz | 1 |
| Razem | 1 001 |
| liczba dni | 4 185 |
| liczba wędkarzy | 705 |
| kg na wędkarza | 1,4 |
| średnia liczba dni | 5,9 |
| zmiana łącznej masy w porównaniu z rokiem poprzednim | 821 |

**Łowisko nr 0.79. ZAWADZKIE „ HUTNICZY ”
– staw.**

| gatunek | masa |
|--|------------|
| amur | 43 |
| boleń | 8 |
| karp | 74 |
| leszcz | 199 |
| lin | 14 |
| okoń | 3 |
| sandacz | 101 |
| sum | 27 |
| szczupak | 56 |
| węgorz | 2 |
| Razem | 527 |
| liczba dni | 2 453 |
| liczba wędkarzy | 148 |
| kg na wędkarza | 3,6 |
| średnia liczba dni | 16,6 |
| zmiana łącznej masy w porównaniu z rokiem poprzednim | 47 |

Łowisko nr 0.82. ZIELENIEC – wyrobisko.

| gatunek | masa |
|--|------------|
| amur | 19 |
| boleń | 29 |
| karp | 146 |
| leszcz | 254 |
| lin | 26 |
| okoń | 2 |
| pstrąg tęczowy | 5 |
| sandacz | 145 |
| sum | 9 |
| szczupak | 58 |
| węgorz | 1 |
| Razem | 695 |
| liczba dni | 2 019 |
| liczba wędkarzy | 383 |
| kg na wędkarza | 1,8 |
| średnia liczba dni | 5,3 |
| zmiana łącznej masy w porównaniu z rokiem poprzednim | 371 |

Łowisko nr 0.86. DĘBOWA – wyrobisko.

| gatunek | masa |
|--|--------------|
| amur | 43 |
| boleń | 90 |
| brzana | 20 |
| karp | 182 |
| leszcz | 643 |
| lin | 54 |
| okoń | 21 |
| pstrąg tęczowy | 9 |
| sandacz | 506 |
| sum | 89 |
| szczupak | 322 |
| węgorz | 4 |
| Razem | 1 984 |
| liczba dni | 5 970 |
| liczba wędkarzy | 723 |
| kg na wędkarza | 2,7 |
| średnia liczba dni | 8,3 |
| zmiana łącznej masy w porównaniu z rokiem poprzednim | -976 |

Łowisko nr 0.87. Kiszka – wyrobisko.

| gatunek | masa |
|--|------------|
| amur | 72 |
| boleń | 8 |
| brzana | 4 |
| karp | 155 |
| leszcz | 80 |
| lin | 6 |
| okoń | 4 |
| pstrąg tęczowy | 1 |
| sandacz | 74 |
| sum | 27 |
| szczupak | 44 |
| Razem | 474 |
| liczba dni | 1 357 |
| liczba wędkarzy | 203 |
| kg na wędkarza | 2,3 |
| średnia liczba dni | 6,7 |
| zmiana łącznej masy w porównaniu z rokiem poprzednim | 175 |

Łowisko nr 0.88. GŁĘBOCKO II – wyrobisko.

| gatunek | masa |
|--|------------|
| amur | 254 |
| boleń | 2 |
| karp | 193 |
| leszcz | 216 |
| lin | 24 |
| okoń | 8 |
| pstrąg tęczowy | 1 |
| sandacz | 51 |
| sum | 9 |
| szczupak | 60 |
| Razem | 818 |
| liczba dni | 4 881 |
| liczba wędkarzy | 496 |
| kg na wędkarza | 1,6 |
| średnia liczba dni | 9,8 |
| zmiana łącznej masy w porównaniu z rokiem poprzednim | -450 |

Łowisko nr 0.88a. GŁĘBOCKO I – wyrobisko.

| gatunek | masa |
|--|-----------|
| karp | 32 |
| leszcz | 16 |
| pstrąg tęczowy | 1 |
| sandacz | 5 |
| Razem | 54 |
| liczba dni | 713 |
| liczba wędkarzy | 64 |
| kg na wędkarza | 0,8 |
| średnia liczba dni | 11,1 |
| zmiana łącznej masy w porównaniu z rokiem poprzednim | 54 |

Łowisko nr 0.90. ŻWIROWNIA – Paczków.

| gatunek | masa |
|--|------------|
| karp | 23 |
| leszcz | 147 |
| lin | 6 |
| okoń | 7 |
| sandacz | 221 |
| sum | 18 |
| szczupak | 44 |
| węgorz | 4 |
| Razem | 471 |
| liczba dni | 1 826 |
| liczba wędkarzy | 210 |
| kg na wędkarza | 2,2 |
| średnia liczba dni | 8,7 |
| zmiana łącznej masy w porównaniu z rokiem poprzednim | 257 |

Łowisko nr 0.91. KRĘPNA - "Staw pod Odrą".

| gatunek | masa |
|--|-----------|
| karp | 9 |
| leszcz | 27 |
| okoń | 2 |
| sandacz | 44 |
| szczupak | 8 |
| węgorz | 6 |
| Razem | 96 |
| liczba dni | 353 |
| liczba wędkarzy | 72 |
| kg na wędkarza | 1,3 |
| średnia liczba dni | 4,9 |
| zmiana łącznej masy w porównaniu z rokiem poprzednim | 52 |

Łowisko nr 0.92. KRĘPNA - "Staw kąpieliskowy".

| | |
|--|-----|
| liczba dni | 0 |
| liczba wędkarzy | 0 |
| kg na wędkarza | 0,0 |
| średnia liczba dni | 0,0 |
| zmiana łącznej masy w porównaniu z rokiem poprzednim | -57 |

Łowisko nr 0.93. OBROWIEC - "Staw Krapkowicki".

| gatunek | masa |
|--|------------|
| amur | 14 |
| boleń | 4 |
| brzana | 2 |
| karp | 23 |
| leszcz | 125 |
| lin | 2 |
| okoń | 0 |
| sandacz | 48 |
| sum | 9 |
| szczupak | 28 |
| węgorz | 6 |
| Razem | 262 |
| liczba dni | 1 102 |
| liczba wędkarzy | 168 |
| kg na wędkarza | 1,6 |
| średnia liczba dni | 6,6 |
| zmiana łącznej masy w porównaniu z rokiem poprzednim | 107 |

Łowisko nr 0.94. OBROWIEC - "Staw pod lasem".

| gatunek | masa |
|--|------------|
| amur | 5 |
| karp | 92 |
| leszcz | 120 |
| lin | 4 |
| okoń | 1 |
| sandacz | 25 |
| sum | 9 |
| szczupak | 6 |
| Razem | 262 |
| liczba dni | 582 |
| liczba wędkarzy | 122 |
| kg na wędkarza | 2,1 |
| średnia liczba dni | 4,8 |
| zmiana łącznej masy w porównaniu z rokiem poprzednim | 207 |

Łowisko nr 0.95. JEZIORO – Średnie Turawa.

| gatunek | masa |
|--|------------|
| amur | 5 |
| boleń | 63 |
| karp | 13 |
| leszcz | 164 |
| lin | 1 |
| okoń | 2 |
| sandacz | 51 |
| sum | 9 |
| szczupak | 58 |
| Razem | 365 |
| liczba dni | 1 019 |
| liczba wędkarzy | 183 |
| kg na wędkarza | 2,0 |
| średnia liczba dni | 5,6 |
| zmiana łącznej masy w porównaniu z rokiem poprzednim | 51 |

Łowisko nr 0.97. SZCZAKIEL.

| gatunek | masa |
|--|------------|
| brzana | 2 |
| karp | 18 |
| leszcz | 97 |
| lin | 6 |
| okoń | 3 |
| pstrąg tęczowy | 1 |
| sandacz | 69 |
| sum | 18 |
| szczupak | 34 |
| węgorz | 7 |
| Razem | 254 |
| liczba dni | 1 463 |
| liczba wędkarzy | 192 |
| kg na wędkarza | 1,3 |
| średnia liczba dni | 7,6 |
| zmiana łącznej masy w porównaniu z rokiem poprzednim | 148 |

Łowisko nr 0.98. ŻURAWINIEC – staw.

| gatunek | masa |
|--|------------|
| karp | 31 |
| leszcz | 58 |
| lin | 2 |
| okoń | 2 |
| sandacz | 2 |
| szczupak | 4 |
| węgorz | 1 |
| Razem | 100 |
| liczba dni | 598 |
| liczba wędkarzy | 98 |
| kg na wędkarza | 1,0 |
| średnia liczba dni | 6,1 |
| zmiana łącznej masy w porównaniu z rokiem poprzednim | -224 |

Łowisko nr 0.101. STAW Stobrawa.

| gatunek | masa |
|--|------------|
| amur | 5 |
| boleń | 44 |
| brzana | 2 |
| karp | 7 |
| leszcz | 85 |
| lin | 2 |
| okoń | 6 |
| pstrąg tęczowy | 1 |
| sandacz | 138 |
| sum | 18 |
| szczupak | 68 |
| Razem | 376 |
| liczba dni | 1 124 |
| liczba wędkarzy | 244 |
| kg na wędkarza | 1,5 |
| średnia liczba dni | 4,6 |
| zmiana łącznej masy w porównaniu z rokiem poprzednim | 304 |

Łowisko nr 0.102. Murów Rozlewisko.

| gatunek | masa |
|--|------------|
| boleń | 55 |
| karp | 18 |
| leszcz | 33 |
| lin | 1 |
| okoń | 2 |
| sandacz | 37 |
| szczupak | 24 |
| węgorz | 1 |
| Razem | 170 |
| liczba dni | 486 |
| liczba wędkarzy | 79 |
| kg na wędkarza | 2,2 |
| średnia liczba dni | 6,2 |
| zmiana łącznej masy w porównaniu z rokiem poprzednim | 111 |

Łowisko nr 0.105. Brzeziny – wyrobisko.

| gatunek | masa |
|--|------------|
| amur | 10 |
| boleń | 88 |
| karp | 77 |
| leszcz | 97 |
| lin | 4 |
| okoń | 39 |
| sandacz | 368 |
| sum | 27 |
| szczupak | 168 |
| węgorz | 1 |
| Razem | 879 |
| liczba dni | 1 673 |
| liczba wędkarzy | 298 |
| kg na wędkarza | 2,9 |
| średnia liczba dni | 5,6 |
| zmiana łącznej masy w porównaniu z rokiem poprzednim | 304 |

Łowisko nr 0.107. Józefków – wyrobisko.

| gatunek | masa |
|--|------------|
| boleń | 4 |
| karp | 13 |
| leszcz | 2 |
| sandacz | 71 |
| szczupak | 12 |
| Razem | 102 |
| liczba dni | 115 |
| liczba wędkarzy | 44 |
| kg na wędkarza | 2,3 |
| średnia liczba dni | 2,6 |
| zmiana łącznej masy w porównaniu z rokiem poprzednim | -42 |

Łowisko nr 0.108. Cegielnia – staw.

| gatunek | masa |
|--|------------|
| amur | 29 |
| boleń | 57 |
| karp | 166 |
| leszcz | 181 |
| lin | 2 |
| okoń | 14 |
| sandacz | 324 |
| sum | 27 |
| szczupak | 94 |
| Razem | 892 |
| liczba dni | 1 707 |
| liczba wędkarzy | 349 |
| kg na wędkarza | 2,6 |
| średnia liczba dni | 4,9 |
| zmiana łącznej masy w porównaniu z rokiem poprzednim | 806 |

Łowisko nr 0.109. Kobylice II – wyrobisko.

| gatunek | masa |
|--|------------|
| amur | 5 |
| boleń | 15 |
| karp | 27 |
| leszcz | 118 |
| lin | 5 |
| okoń | 4 |
| pstrąg tęczowy | 2 |
| sandacz | 159 |
| sum | 27 |
| szczupak | 56 |
| Razem | 416 |
| liczba dni | 1 441 |
| liczba wędkarzy | 159 |
| kg na wędkarza | 2,6 |
| średnia liczba dni | 9,1 |
| zmiana łącznej masy w porównaniu z rokiem poprzednim | 13 |

Łowisko nr 0.110. RADAWE – staw.

| gatunek | masa |
|--|------------|
| boleń | 19 |
| brzana | 2 |
| leszcz | 74 |
| okoń | 5 |
| sandacz | 41 |
| szczupak | 8 |
| Razem | 149 |
| liczba dni | 259 |
| liczba wędkarzy | 40 |
| kg na wędkarza | 3,7 |
| średnia liczba dni | 6,5 |
| zmiana łącznej masy w porównaniu z rokiem poprzednim | -20 |

Łowisko nr 0.113. NIEMYSŁOWICE II – staw.

| gatunek | masa |
|--|------------|
| amur | 82 |
| boleń | 21 |
| karp | 88 |
| leszcz | 307 |
| lin | 24 |
| okoń | 5 |
| sandacz | 131 |
| sum | 71 |
| szczupak | 114 |
| węgorz | 1 |
| Razem | 844 |
| liczba dni | 3 398 |
| liczba wędkarzy | 400 |
| kg na wędkarza | 2,1 |
| średnia liczba dni | 8,5 |
| zmiana łącznej masy w porównaniu z rokiem poprzednim | -756 |

Łowisko nr 0.114. STAW MŁYŃSKI – staw.

| gatunek | masa |
|--|------------|
| boleń | 15 |
| leszcz | 21 |
| lin | 6 |
| sandacz | 60 |
| szczupak | 20 |
| węgorz | 2 |
| Razem | 124 |
| liczba dni | 430 |
| liczba wędkarzy | 87 |
| kg na wędkarza | 1,4 |
| średnia liczba dni | 4,9 |
| zmiana łącznej masy w porównaniu z rokiem poprzednim | 71 |

Łowisko nr 0.117. BZINICZKI – zalew.

| gatunek | masa |
|--|------------|
| amur | 10 |
| boleń | 48 |
| brzana | 2 |
| karp | 65 |
| leszcz | 97 |
| lin | 9 |
| okoń | 2 |
| sandacz | 161 |
| sum | 9 |
| szczupak | 50 |
| świnka | 5 |
| węgorz | 2 |
| Razem | 459 |
| liczba dni | 1 331 |
| liczba wędkarzy | 289 |
| kg na wędkarza | 1,6 |
| średnia liczba dni | 4,6 |
| zmiana łącznej masy w porównaniu z rokiem poprzednim | 443 |

Łowisko nr 0.119. KANAŁ HUTNICZY.

| gatunek | masa |
|--|-----------|
| karp | 4 |
| leszcz | 8 |
| Razem | 12 |
| liczba dni | 19 |
| liczba wędkarzy | 8 |
| kg na wędkarza | 1,5 |
| średnia liczba dni | 2,4 |
| zmiana łącznej masy w porównaniu z rokiem poprzednim | 6 |

Łowisko nr 0.120. DZBAŃCE.

| gatunek | masa |
|--|------------|
| amur | 29 |
| boleń | 11 |
| karp | 20 |
| leszcz | 73 |
| lin | 2 |
| okoń | 4 |
| sandacz | 246 |
| sum | 18 |
| szczupak | 74 |
| węgorz | 2 |
| Razem | 478 |
| liczba dni | 1 846 |
| liczba wędkarzy | 202 |
| kg na wędkarza | 2,4 |
| średnia liczba dni | 9,1 |
| zmiana łącznej masy w porównaniu z rokiem poprzednim | 339 |

Łowisko nr 0.121. STAMPNICA – staw.

| gatunek | masa |
|--|------------|
| amur | 82 |
| boleń | 15 |
| brzana | 18 |
| karp | 45 |
| leszcz | 191 |
| lin | 13 |
| okoń | 5 |
| sandacz | 124 |
| sum | 9 |
| szczupak | 74 |
| węgorz | 1 |
| Razem | 577 |
| liczba dni | 2 813 |
| liczba wędkarzy | 568 |
| kg na wędkarza | 1,0 |
| średnia liczba dni | 5,0 |
| zmiana łącznej masy w porównaniu z rokiem poprzednim | 445 |

Łowisko nr 0.123. SARNY WIELKIE II – staw.

| gatunek | masa |
|--|------------|
| amur | 5 |
| karp | 11 |
| leszcz | 78 |
| lin | 2 |
| okoń | 1 |
| pstrąg potokowy | 2 |
| sandacz | 120 |
| sum | 18 |
| szczupak | 28 |
| Razem | 265 |
| liczba dni | 762 |
| liczba wędkarzy | 207 |
| kg na wędkarza | 1,3 |
| średnia liczba dni | 3,7 |
| zmiana łącznej masy w porównaniu z rokiem poprzednim | 265 |