



Połowy wędkarskie  
w wodach użytkowanych przez  
Okręg Polskiego Związku Wędkarskiego  
w Opolu w roku 2020  
- raport



## Informacje ogólne na temat przyjętej metodyki opracowania

Podstawę obliczenia danych przedstawionych w niniejszym raporcie stanowiły **19 492** rejestry połowów wędkarskich dokonanych w roku 2020. Masy ryb przedstawione w niniejszym opracowaniu wyraźnie w kilogramach. Zebrane w tabelach wartości dotyczące masy zaokrąglono do najbliższych liczb całkowitych.

Wstępna analiza udziału w połowach wędkarzy z okręgów innych niż opolski wykazała, że był on bardzo mały i dlatego nie był on analizowany oddzielnie.

W niezbędnych przypadkach zastosowano następujące reguły dla uzupełnienia danych:

jeśli w rejestrze podany został tylko kod oznaczający gatunek ryby, a nie podano

ich liczby, to przyjmowano, że wynosiła ona 1;

masę ryb danego gatunku oszacowano na podstawie średniej masy ryby tego

gatunku obliczonej z wykorzystaniem rejestrów z lat poprzednich,

zawierających dane o liczbie i masie, stosując zaokrąglenie do 0,1 kg;

Dla potrzeb wprowadzenia danych do ksiąg gospodarczych i uzyskania zestawień rocznych zgodnie z Rozporządzeniem Ministra Rolnictwa i Rozwoju Wsi z dnia 19 lutego 2013 r. w sprawie sposobu prowadzenia dokumentacji gospodarki rybackiej (Dz.U. 2013 nr 0 poz. 326) sporządzono też odpowiednie podsumowania załączone w postaci elektronicznej.

Dla zobrazowania długoterminowych trendów zmiany masy ryb sporządzono zestawienia dla łowisk rzecznych i zbiorników zaporowych. W przypadku tych ostatnich sporządzono także wykresy liniowe.

*Niniejszy raport sporządzono zgodnie z umową o dzieło zawartą pomiędzy Okręgiem Polskiego Związku Wędkarskiego z siedzibą w Opolu, przy ul. Malczewskiego 1 oraz dr. Janem Kusznierelem.*

**Zestawienia zbiorcze zawierające informacje o masie ryb odłowionych w ramach połowów wędkarskich w rzekach i zbiornikach zaporowych użytkowanych przez Okręg Polskiego Związku Wędkarskiego w Opolu w latach 2011 – 2020.  
Dane wyrażono w kilogramach.**

**Łowisko nr 1. Rzeka Odra I.1. Obwód rybacki rzeki Odry nr 1. Masy poszczególnych gatunków ryb odłowionych przez wędkarzy w latach 2011 – 2020.**

gatunek	2011	2012	2013	2014	2015	2016	2017	2018	2019	2020
amur	677	589	181	298	245	91	160	99	413	72
boleń	243	95	88	122	143	92	63	80	819	109
brzana	35	24	159	303	394	527	92	194	22	86
karp	913	635	665	578	239	218	173	146	2 052	290
leszcz	3 170	12 507	6 854	6 046	4 736	7 573	4 075	2 435	4 464	4 500
lin	150	190	141	185	93	97	76	33	174	47
okoń	672	873	834	841	890	513	311	102	322	381
pstrąg potokowy	7	2	8	5	2	2	3	51	8	25
pstrąg tęczowy	3	6	43	5	7	2	20	94	102	9
sandacz	819	1 580	514	688	485	534	501	205	3 609	5 421
sum	697	928	1 114	700	854	872	950	347	667	739
szczupak	1 075	1 198	957	1 164	926	916	1 016	574	1 457	908
świnka	53	77	39	104	128	75	5	5	4	8
węgorz	24	25	32	19	9	15	14	14	54	18
pozostałe	3 086	2 757	5 065							
<b>łącznie</b>	<b>11 624</b>	<b>21 485</b>	<b>16 693</b>	<b>11 057</b>	<b>9 151</b>	<b>11 527</b>	<b>7 460</b>	<b>8 343</b>	<b>14 166</b>	<b>12 613</b>

**Łowisko nr 2. Rzeka Odra I.2. Obwód rybacki rzeki Odry nr 2 (z wyłączeniem zbiornika Kluczbork). Masy poszczególnych gatunków ryb odłowionych przez wędkarzy w latach 2011 – 2020.**

gatunek	2011	2012	2013	2014	2015	2016	2017	2018	2019	2020
amur	82	95	116	268	58	43	24	99	547	24
boleń	155	134	58	99	139	74	69	80	321	63
brzana	19	21	4	76	101	317	22	194	11	153
karp	627	449	198	266	108	94	121	146	1 391	184
leszcz	3 825	7 941	2 821	3 061	3 438	3 330	1 036	2 435	2 556	1 010
lin	130	72	81	49	81	39	26	33	82	41
okoń	381	336	383	327	511	348	154	102	133	201
pstrąg potokowy	8	9	14	20	14	5		51	4	2
pstrąg tęczowy	3	5	2	15	8	8	17	94	25	6
sandacz	457	413	220	317	269	338	189	205	1 334	2 166
sum	132	246	390	264	312	374	246	347	338	418
szczupak	1 265	1 036	749	1 136	786	630	662	574	826	586
świnka	10	12	5	9	5	3	2	5	1	10
węgorz	14	8	4	21	8	21	5	14	28	3
pozostałe	2 478	2 186	2 221							
<b>łącznie</b>	<b>11 597</b>	<b>14 975</b>	<b>9 279</b>	<b>7 941</b>	<b>5 838</b>	<b>5 622</b>	<b>2 573</b>	<b>4 379</b>	<b>7 596</b>	<b>4 866</b>

**Łowisko nr 3. Rzeka Osobłoga I.11. Obwód rybacki rzeki Osobłoga nr 1. Masy poszczególnych gatunków ryb odłowionych przez wędkarzy w latach 2011 – 2020.**

gatunek	2011	2012	2013	2014	2015	2016	2017	2018	2019	2020
amur	12		15	29		5	9	8		
boleń	67	113	65	285	53	185	17	8	160	59
brzana			15					2		2
karp	99	59	31	65	23	25	3	4	5	43
leszcz	851	1 524	290	257	561	378	260	481	256	160
lin	8	4	4	1	2	1	1	2	3	
okoń	24	66	142	70	92	52	70	55	6	178
pstrąg potokowy	22	17	12	22	2	5	3	4		12
pstrąg tęczowy	7	7		2	5	1		14		11
sandacz	67	100	19	64	16	64	5	5	306	21
sum			18	18	18		35	45		9
szczupak	70	86	34	110	90	78	34	18	92	134
świnka		8	2	4	1	1		1		1
węgorz	2		1	3		1	4		2	6
pozostałe	514	868	517							
<b>łącznie</b>	<b>1 743</b>	<b>2 851</b>	<b>1 165</b>	<b>928</b>	<b>862</b>	<b>796</b>	<b>440</b>	<b>644</b>	<b>829</b>	<b>635</b>

**Łowisko nr 4. Rzeka Mała Panew II.2. Obwód rybacki Zbiornik Turawa na rzece Mała Panew nr 2 (z wyłączeniem zbiornika Turawa). Masy poszczególnych gatunków ryb odłowionych przez wędkarzy w latach 2011 – 2020.**

gatunek	2011	2012	2013	2014	2015	2016	2017	2018	2019	2020
amur	2		1	14	5	15		8	10	
boleń	12	35	15	21	132		61	38	32	170
brzana	5	1		5		2		2	25	
karp	60	33	38	180	187	156	2	5	146	9
leszcz	690	399	280	671	569	6	400	386	347	129
lin	19	14	3	15	10	104	2	1	10	2
okoń	177	147	147	246	107	3	28	10	12	23
pstrąg potokowy	11	16	12	21	3		1	6	5	8
pstrąg tęczowy		4	4	7	9	25		40	1	11
sandacz	33	93	41	57	41		28	14	200	131
sum	3	73	16	62	18	84			53	36
szczupak	189	178	142	268	232		40	34	64	162
świnka			3	5		11				5
węgorz	11	210	13	2	7		3	2	9	
pozostałe	415	581	393							
<b>łącznie</b>	<b>1 627</b>	<b>1 782</b>	<b>1 109</b>	<b>1 575</b>	<b>1 320</b>	<b>405</b>	<b>564</b>	<b>545</b>	<b>913</b>	<b>686</b>

**Łowisko nr 5. Rzeka Nysa Kłodzka III.3. Obwód rybacki Zbiornik Otmuchów na rzece Nysa Kłodzka nr 3 (z wyłączeniem zbiornika Otmuchów). Masy poszczególnych gatunków ryb odłowionych przez wędkarzy w latach 2011 – 2020.**

gatunek	2011	2012	2013	2014	2015	2016	2017	2018	2019	2020
amur	3	3	5	14	34		5	23	24	5
boleń	251	543	233	1 111	590	168	391	389	233	704
brzana	10	11	20	9	7	7	11	31	27	2
karp	36	38	42	88	43	72	29	113	315	67
leszcz	4 487	5 135	1 833	1 660	3 438	3 630	3 364	5 422	2 036	893
lin	18	3	8	9	3	1	6	36	57	27
okoń	302	322	229	190	298	132	416	116	82	285
pstrąg potokowy	6	4	3	1	25	2		30	2	2
pstrąg tęczowy	10	5	1	1			1	593	4	7
sandacz	56	132	104	198	90	110	99	39	734	285
sum	94	117	60	107	36	9	53	160	320	312
szczupak	216	250	87	208	228	146	256	330	554	364
świnka	6	3	3	2	12		6	7	1	
węgorz	14	185	11	23	10	28	19	11	32	11
pozostałe	1 708	2 309	1 456							
<b>łącznie</b>	<b>7 215</b>	<b>9 057</b>	<b>4 096</b>	<b>3 618</b>	<b>4 814</b>	<b>4 304</b>	<b>4 655</b>	<b>7 301</b>	<b>4 420</b>	<b>2 961</b>

**Łowisko nr 6. Rzeka Nysa Kłodzka III.4. Obwód rybacki Zbiornik Nysa na rzece Nysa Kłodzka nr 4 (z wyłączeniem zbiornika Nysa). Masy poszczególnych gatunków ryb odłowionych przez wędkarzy w latach 2011 – 2020.**

gatunek	2011	2012	2013	2014	2015	2016	2017	2018	2019	2020
amur	3	3	5	14	34			27	91	10
boleń	251	543	233	1 111	590	168	1 745	1 170	38	1 672
brzana	10	11	20	9	7	7	2	36	97	
karp	36	38	42	88	43	72	41	76	814	101
leszcz	4 487	5 135	1 833	1 660	3 438	3 630	2 455	1 810	1 195	2 008
lin	18	3	8	9	3	1	16	5	51	19
okoń	302	322	229	190	298	132	101	6	37	75
pstrąg potokowy	6	4	3	1	25	2		11	1	1
pstrąg tęczowy	10	5	1	1			13	164	2	1
sandacz	56	132	104	198	90	110	90	35	259	543
sum	94	117	60	107	36	9	97	36	205	347
szczupak	216	250	87	208	228	146	82	88	308	532
świnka	6	3	3	2	12			2	7	
węgorz	14	185	11	23	10	28	10	4	12	8
pozostałe	1 708	2 309	1 456							
<b>łącznie</b>	<b>7 215</b>	<b>9 057</b>	<b>4 096</b>	<b>3 618</b>	<b>4 814</b>	<b>4 304</b>	<b>4 651</b>	<b>3 467</b>	<b>3 117</b>	<b>5 314</b>



**Łowisko nr 7. Rzeka Nysa Kłodzka III.5. Obwód rybacki rzeki Nysa Kłodzka nr 5. Masy poszczególnych gatunków ryb odłowionych przez wędkarzy w latach 2011 – 2020.**

gatunek	2011	2012	2013	2014	2015	2016	2017	2018	2019	2020
amur	9	43	12	56	14	10	5	38	283	14
boleń	121	52	75	258	200	143	176	74	13	181
brzana	30	11	43	85	11	13	4	54	29	25
karp	175	122	83	144	74	40	32	65	509	112
leszcz	1 331	1 415	1 628	3 558	2 639	1 013	710	720	1 334	718
lin	36	61	37	46	57	22	39	99	106	124
okoń	449	374	529	823	745	693	213	204	146	214
pstrąg potokowy		1	18	8	10	1	1	33	2	2
pstrąg tęczowy	3	4	5	3	1	2	2	101	14	45
sandacz	94	149	542	1 023	444	274	196	131	803	561
sum	26	167	144	175	356	160	387	365	294	205
szczupak	356	651	628	1 158	608	384	382	406	460	912
świnka	1	5	2	14	6	4		8	2	
węgorz	14	9	15	21	22	22	18	19	17	2
pozostałe	1 995	3 005	3 554							
<b>łącznie</b>	<b>4 641</b>	<b>6 068</b>	<b>7 315</b>	<b>7 371</b>	<b>5 186</b>	<b>2 779</b>	<b>2 164</b>	<b>2 316</b>	<b>4 012</b>	<b>3 114</b>

**Łowisko nr 8. Rzeka Widawa V.2. Obwód rybacki Zbiornik Michalice na rzece Widawa nr 2 (z wyłączeniem zbiornika Michalice). Masy poszczególnych gatunków ryb odłowionych przez wędkarzy w latach 2011 – 2020.**

gatunek	2011	2012	2013	2014	2015	2016	2017	2018	2019	2020
amur		4		204		5		4		
boleń			2	2						
brzana					2				2	
karp	5	76	94	41	52	2	2		2	
leszcz	20	29	24	48	126	120	27	21	15	9
lin	4	2		1	1	2	1			
okoń	40	14	7	12	3	3		2		2
pstrąg potokowy					1	3		1		
pstrąg tęczowy		3	1	2		1			1	
sandacz	5		7	11	5					16
sum	7		27							
szczupak	26	11	33	42	24	8	4		4	8
pozostałe	33	25	83							
<b>łącznie</b>	<b>140</b>	<b>163</b>	<b>278</b>	<b>364</b>	<b>212</b>	<b>143</b>	<b>33</b>	<b>28</b>	<b>23</b>	<b>35</b>

**Łowisko nr 9. Rzeka Opawa. Obwód rybacki rzeki Opawa nr 1. Masy poszczególnych gatunków ryb odłowionych przez wędkarzy w latach 2011 – 2020.**

gatunek	2011	2012	2013	2014	2015	2016	2017	2018	2019	2020
karp		2	3	18	20	5	5	2		2
leszcz	3	1		2	3	6	5	6		
lin						2	2		2	
okoń	2	9	4	1	1	1	0	0	0	0
pstrąg potokowy	9	3	6	5	4	2				1
pstrąg tęczowy	2	4	4	5			2		1	2
sandacz										2
szczupak	4	5	14			8		4	4	
świnka	6	1	12	1		15	7			
węgorz						1			1	1
pozostałe	64	111	51							
<b>łącznie</b>	<b>91</b>	<b>135</b>	<b>94</b>	<b>32</b>	<b>27</b>	<b>39</b>	<b>21</b>	<b>12</b>	<b>8</b>	<b>9</b>

**Łowisko nr 11. Rzeka Kłodnica. Obwód rybacki rzeki Kłodnica nr 2 (z wyłączeniem zbiornika Ujazd). Masy poszczególnych gatunków ryb odłowionych przez wędkarzy w latach 2011 – 2020.**

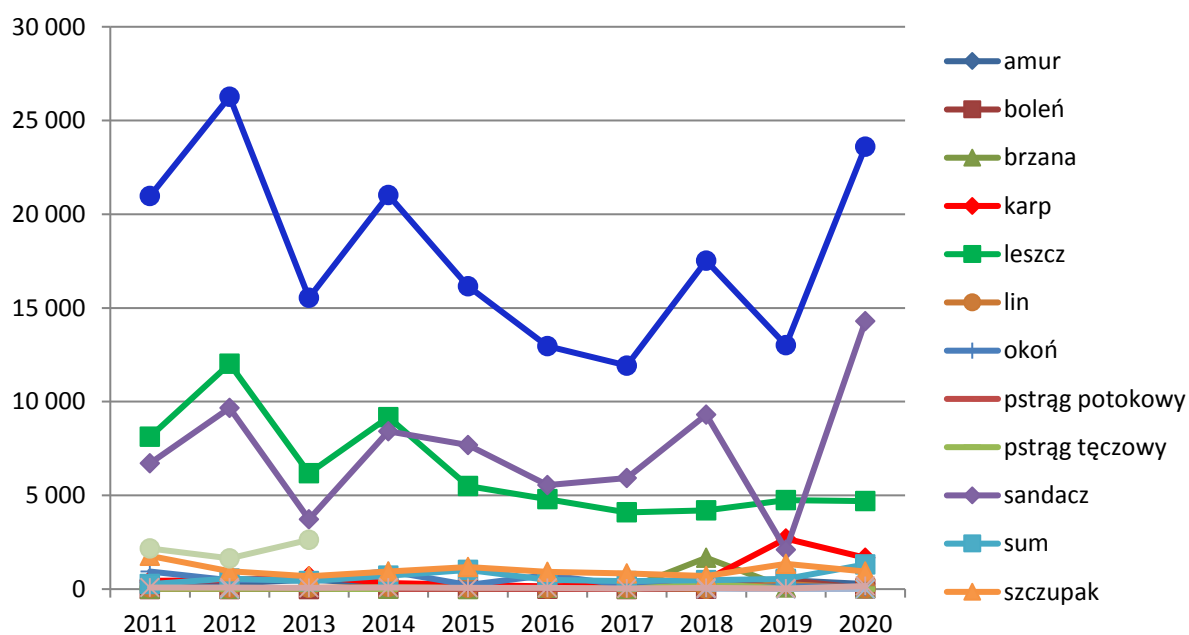
gatunek	2011	2012	2013	2014	2015	2016	2017	2018	2019	2020
amur	179	441	111	154	58	14		87	38	
boleń	32	47	9	23	23	19	29	40	29	4
brzana		12	28	59	14		59	337	11	14
karp	447	258	387	319	220	119	160	158	101	7
leszcz	1 777	2 372	2 161	2 159	1 847	1 699	2 331	2 454	1 985	40
lin	27	30	36	62	30	17	15	11	9	
okoń	364	535	589	744	326	267	475	89	163	11
pstrąg potokowy	6	8	2	3	7	1		58	8	
pstrąg tęczowy			10	3	1	1	5	952	1	
sandacz	460	520	419	372	501	570	872	396	750	23
sum	80	38	86	27	5	18	9	18	142	
szczupak	257	419	283	412	520	306	418	240	422	18
świnka	2	62	7	4	2	5		1	2	
węgorz	1	5	8	6	4	3	3	1	1	
pozostałe	1 549	805	2 365							
<b>łącznie</b>	<b>7 191</b>	<b>7 564</b>	<b>8 514</b>	<b>6 358</b>	<b>3 557</b>	<b>3 039</b>	<b>4 376</b>	<b>4 842</b>	<b>3 662</b>	<b>118</b>

**Łowisko nr 12. Rzeka Pratwa. Obwód rybacki rzeki Pratwa nr 1 (z wyłączeniem zbiornika Brzózki).  
Masy poszczególnych gatunków ryb odłowionych przez wędkarzy w latach 2011 – 2020.**

gatunek	2011	2012	2013	2014	2015	2016	2017	2018	2019	2020
amur				14		5				
boleń						2				2
karp		13		14	4					4
leszcz			21	10	6	8	11	10	8	
lin		1						6	1	
okoń		2	1			1	1		1	0
pstrąg potokowy					2			1		
pstrąg tęczowy								2		
sandacz						5			2	5
sum									9	
szczupak	4	5	2	2	4		2	2	4	8
węgorz										
pozostałe	9	15	24							
<b>łącznie</b>	<b>13</b>	<b>34</b>	<b>48</b>	<b>41</b>	<b>15</b>	<b>21</b>	<b>14,2</b>	<b>21</b>	<b>25</b>	<b>19</b>

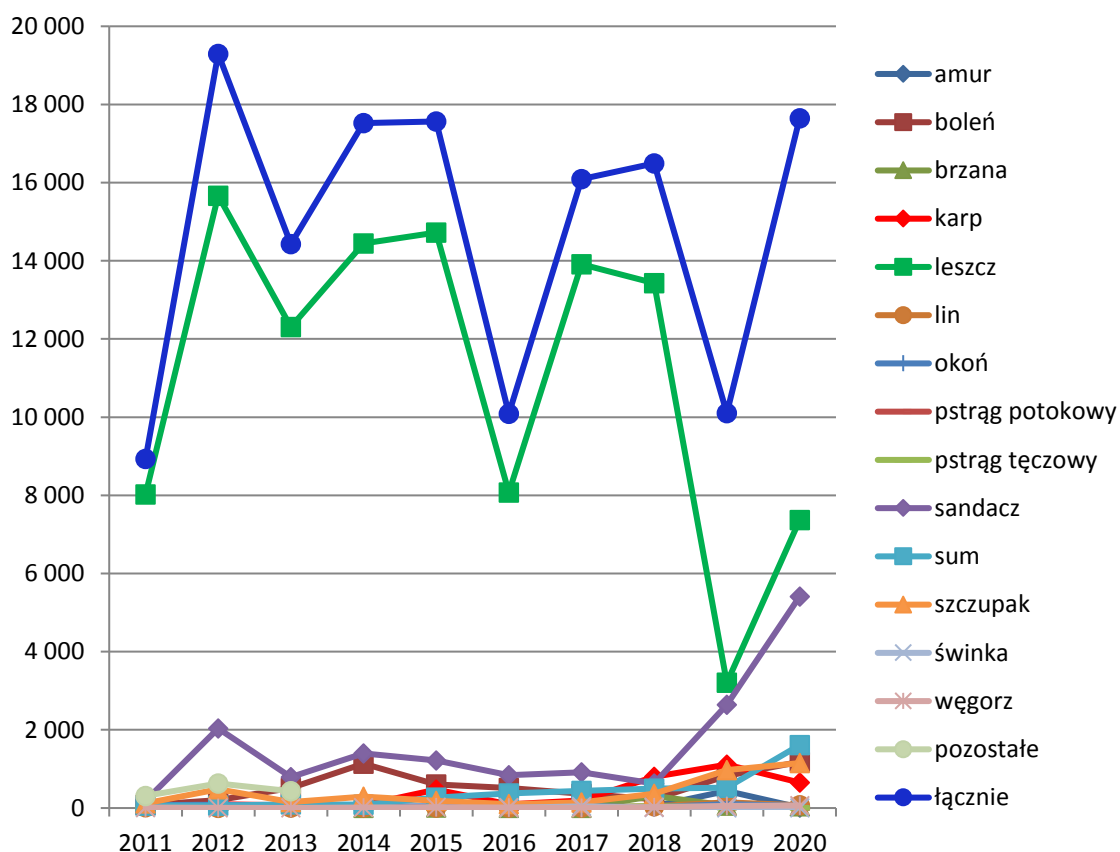
Łowisko nr 13. Zbiornik Turawa. Masy poszczególnych gatunków ryb odłowionych przez wędkarzy w latach 2011 – 2020.

gatunek	2011	2012	2013	2014	2015	2016	2017	2018	2019	2020
amur	363	297	510	250	158	134	38	156	485	274
boleń	2	7	1	29	15	13	6	13	494	36
brzana	19	18		13	2	72	9	1 670	79	58
karp	450	469	689	321	234	139	269	491	2 693	1 670
leszcz	8 124	12 021	6 181	9 177	5 496	4 791	4 091	4 199	4 753	4 689
lin	77	58	74	113	73	26	74	19	266	44
okoń	930	470	524	959	221	758	199	45	159	120
pstrąg potokowy	5	4		4	8	2	1	80	13	7
pstrąg tęczowy	8	11	16	6			4	279	28	4
sandacz	6 704	9 659	3 728	8 416	7 677	5 552	5 932	9 301	2 092	14 295
sum	268	560	426	712	1 032	490	431	481	552	1 317
szczupak	1 771	960	685	946	1 178	916	840	700	1 356	930
świnka		5						20	5	3
węgorz	80	91	71	85	68	65	34	74	30	163
pozostałe	2 162	1 641	2 629							
<b>łącznie</b>	<b>20 963</b>	<b>26 270</b>	<b>15 535</b>	<b>21 030</b>	<b>16 162</b>	<b>12 958</b>	<b>11 928</b>	<b>17 527</b>	<b>13 004</b>	<b>23 609</b>



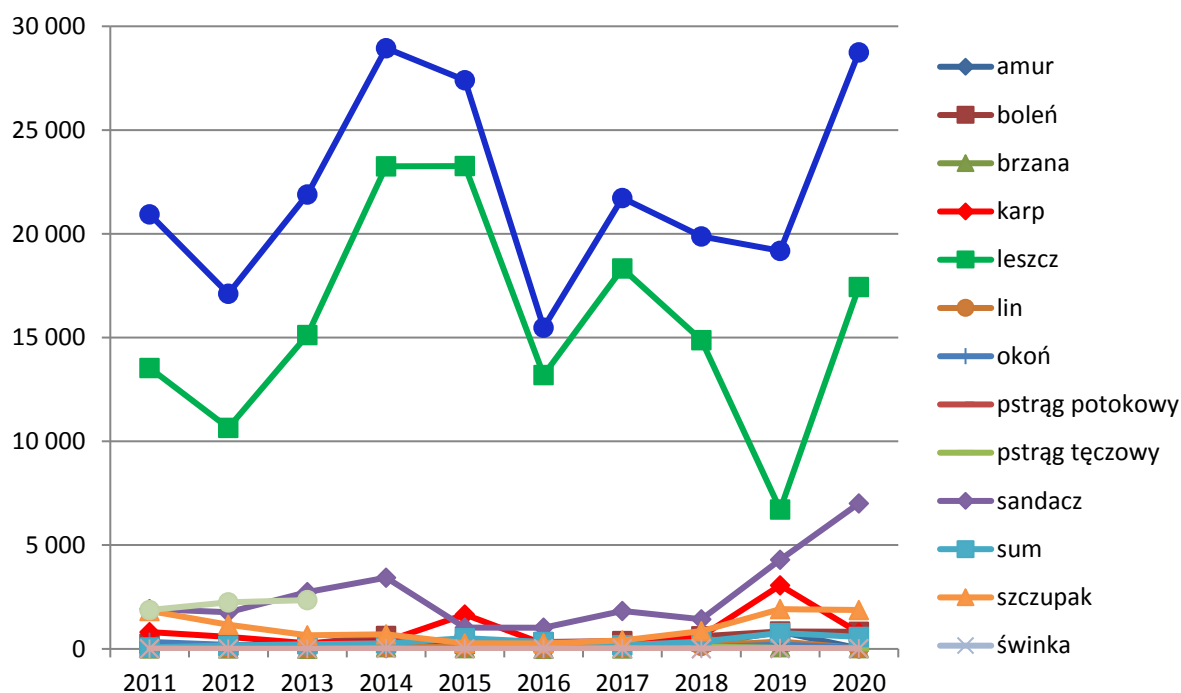
**Łowisko nr 14. Zbiornik Otmuchów. Masy poszczególnych gatunków ryb odłowionych przez wędkarzy w latach 2011 – 2020.**

gatunek	2011	2012	2013	2014	2015	2016	2017	2018	2019	2020
amur		11	11	5		10		49	437	14
boleń	79	204	516	1 138	601	510	363	227	825	1 182
brzana				2	11	2	5	310	67	45
karp	29	99	69	70	473	94	194	803	1 111	655
leszcz	8 027	15 668	12 305	14 446	14 724	8 075	13 915	13 432	3 205	7 368
lin	25	8	11	18	14	18	14	48	146	75
okoń	69	91	33	41	47	46	46	24	101	56
pstrąg potokowy		1			1	7		20	12	3
pstrąg tęczy	1	1	14		1		12	49	11	4
sandacz	187	2 039	794	1 398	1 221	840	911	630	2 640	5 412
sum	61	62	94	89	267	374	440	498	525	1 611
szczupak	119	477	150	296	182	100	148	362	970	1 150
świnka	14					2	43	15	2	3
węgorz	10	9	2	18	20	13	3	22	53	65
pozostałe	312	628	432							
<b>łącznie</b>	<b>8 931</b>	<b>19 295</b>	<b>14 430</b>	<b>17 521</b>	<b>17 561</b>	<b>10 089</b>	<b>16 094</b>	<b>16 489</b>	<b>10 103</b>	<b>17 643</b>



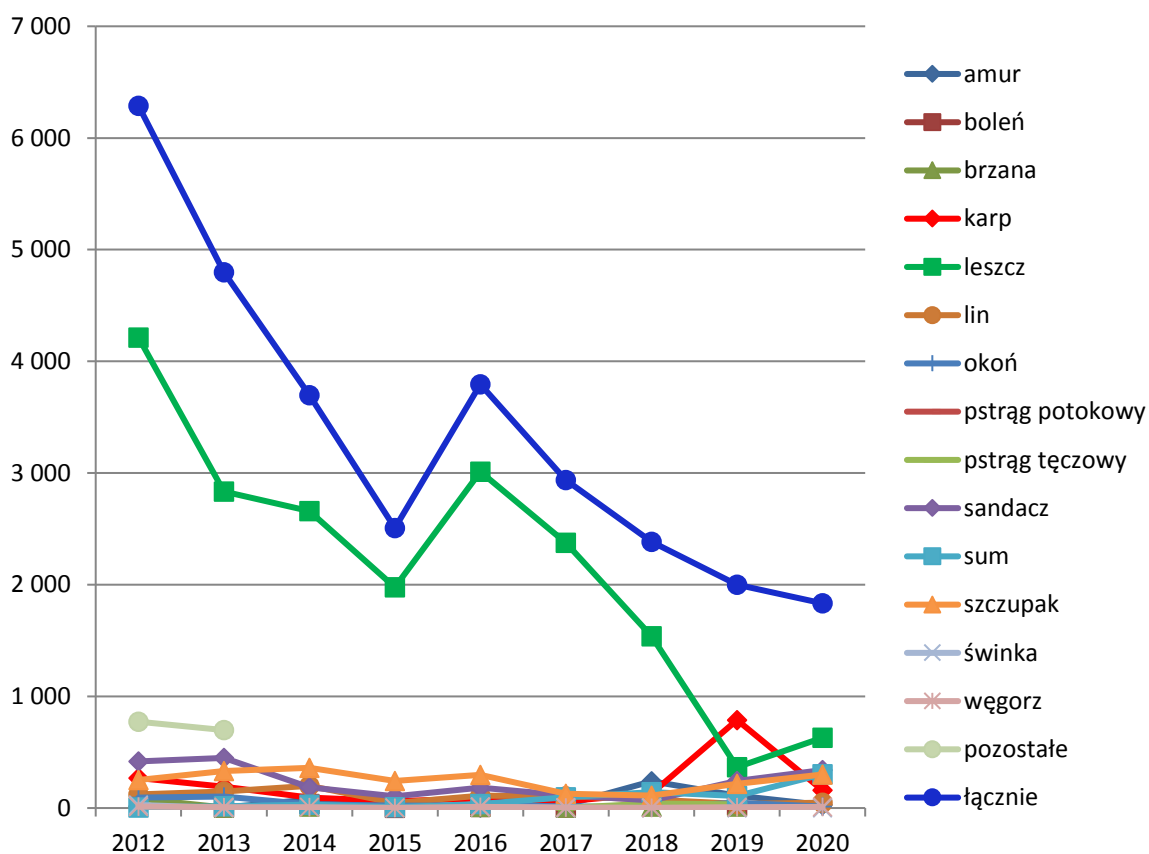
**Łowisko nr 15. Zbiornik Nysa. Masy poszczególnych gatunków ryb odłowionych przez wędkarzy w latach 2011 – 2020.**

gatunek	2011	2012	2013	2014	2015	2016	2017	2018	2019	2020
amur	189	54	56	34	230	5	38	224	826	24
boleń	261	167	252	620	244	328	376	617	840	832
brzana	18	22	14	85	36	14	27	502	86	43
karp	805	581	276	365	1 656	238	247	614	3 064	776
leszcz	13 544	10 652	15 126	23 250	23 264	13 203	18 341	14 875	6 714	17 440
lin	62	61	30	94	104	20	82	150	356	47
okoń	337	202	109	51	26	33	105	66	215	62
pstrąg potokowy	1	7	3	1	3	2		56	16	3
pstrąg tęczowy		28	47	3	4	1	46	113	52	3
sandacz	1 920	1 761	2 738	3 434	1 033	1 021	1 835	1 424	4 290	7 013
sum	76	163	222	276	516	338	185	347	765	587
szczupak	1 835	1 166	653	710	268	264	416	862	1 916	1 876
świnka	3	1				3	6	15	4	5
węgorz	16	7	12	23	14	12	18	12	40	28
pozostałe	1 876	2 240	2 352							
<b>łącznie</b>	<b>20 941</b>	<b>17 112</b>	<b>21 890</b>	<b>28 945</b>	<b>27 397</b>	<b>15 481</b>	<b>21 721</b>	<b>19 877</b>	<b>19 183</b>	<b>28 739</b>



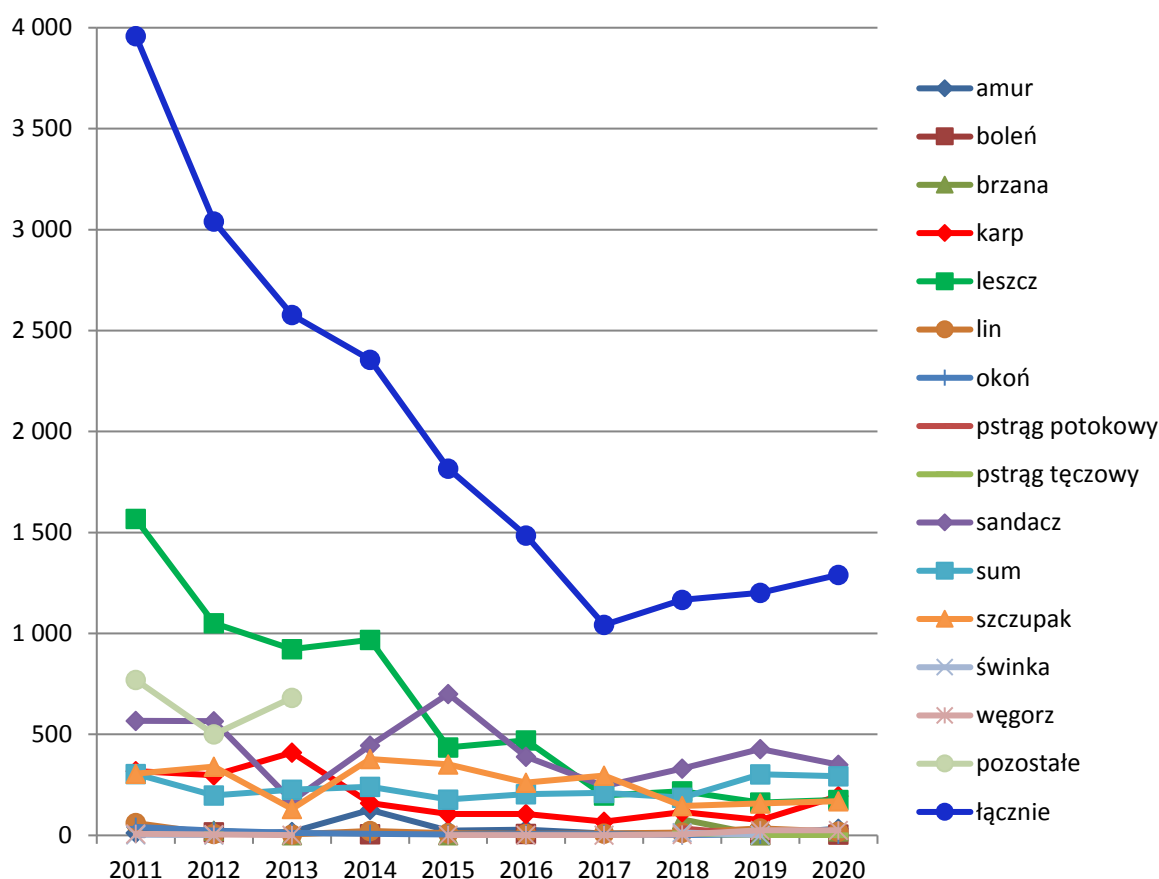
**Łowisko nr 16. Zbiornik Michalice. Masy poszczególnych gatunków ryb odłowionych przez wędkarzy w latach 2011 – 2020.**

gatunek	2011	2012	2013	2014	2015	2016	2017	2018	2019	2020
amur	8	15	4	77	38	5	28	239	110	29
boleń	3		5	37	2	11	4		21	
brzana	75	85	5	13		11	4	13	14	
karp	319	270	190	94	63	86	60	130	788	160
leszcz	2 580	4 214	2 833	2 660	1 976	3 012	2 374	1 537	366	629
lin	304	123	148	199	45	110	106	78	38	48
okoń	143	94	103	34	21	22	15	6	47	14
pstrąg potokowy			3					15	6	
pstrąg tęczowy	3						2	41	34	
sandacz	948	419	449	186	106	182	113	69	243	340
sum	21	4	16	31	9	36	97	142	107	303
szczupak	783	251	333	360	244	296	128	112	218	300
świnka	13	27	1			10	2	1	1	1
węgorz	11	13	8	7	3	12	5	2	7	10
pozostałe	1 531	773	698							
<b>łącznie</b>	<b>6 740</b>	<b>6 289</b>	<b>4 797</b>	<b>3 696</b>	<b>2 507</b>	<b>3 793</b>	<b>2 937</b>	<b>2 384</b>	<b>2 000</b>	<b>1 833</b>



**Łowisko nr 17. Zbiornik Brzózki. Masy poszczególnych gatunków ryb odłowionych przez wędkarzy w latach 2011 – 2020.**

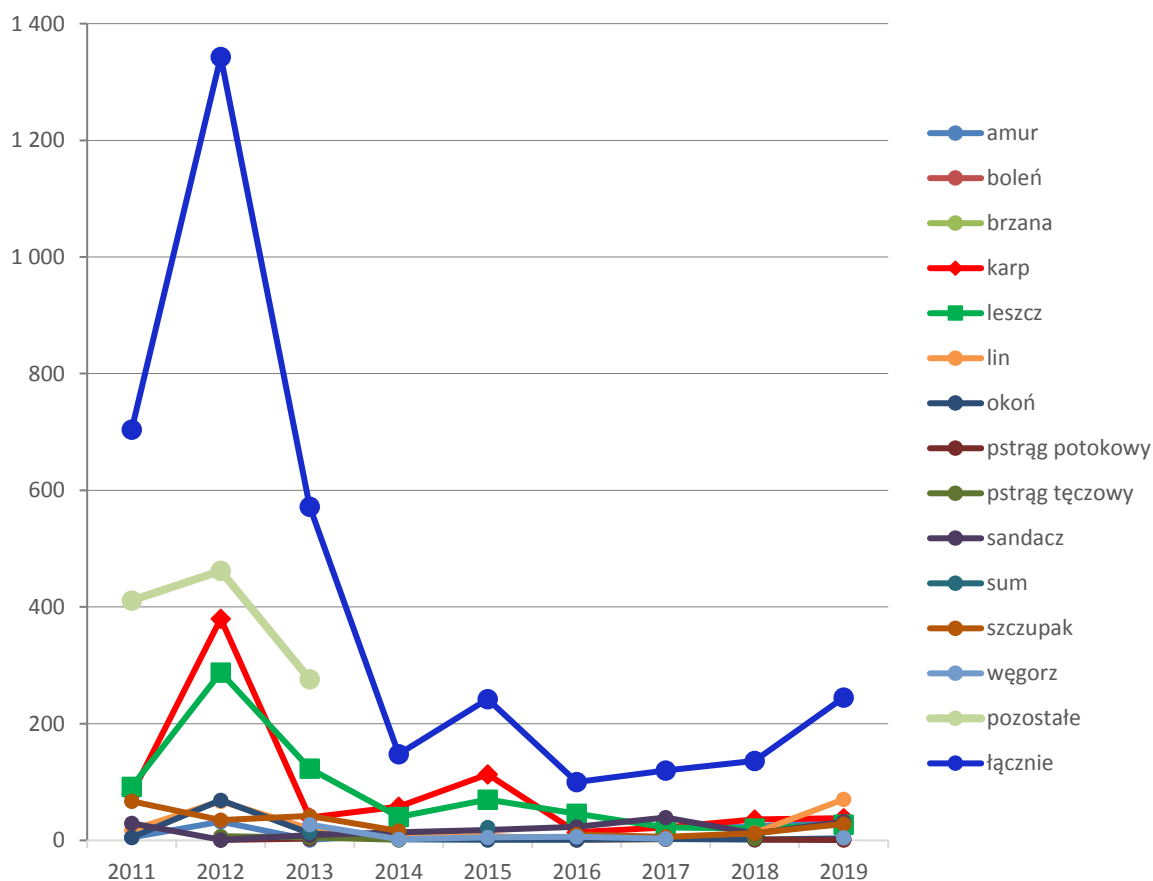
gatunek	2011	2012	2013	2014	2015	2016	2017	2018	2019	2020
amur	13	8	17	126	24	29	9	11	5	34
boleń		16		6		8			2	4
brzana		24	2		2			79	2	20
karp	318	298	410	160	106	106	68	115	76	194
leszcz	1 567	1 051	922	969	436	470	197	218	162	176
lin	61	7	5	22	11	8	10	14	35	18
okoń	42	24	12	7	5	6	6	2	4	5
pstrąg potokowy	1							34	1	
pstrąg tęczowy		6						11	1	1
sandacz	568	565	171	446	701	389	244	331	428	350
sum	304	198	227	240	178	205	211	187	303	294
szczupak	305	340	131	378	352	262	296	146	158	170
świnka	3	1						14	1	
węgorz	8	4	1		1	2	1	4	25	25
pozostałe	770	500	682							
<b>łącznie</b>	<b>3 959</b>	<b>3 041</b>	<b>2 578</b>	<b>2 356</b>	<b>1 817</b>	<b>1 485</b>	<b>1 042</b>	<b>1 167</b>	<b>1 202</b>	<b>1 291</b>





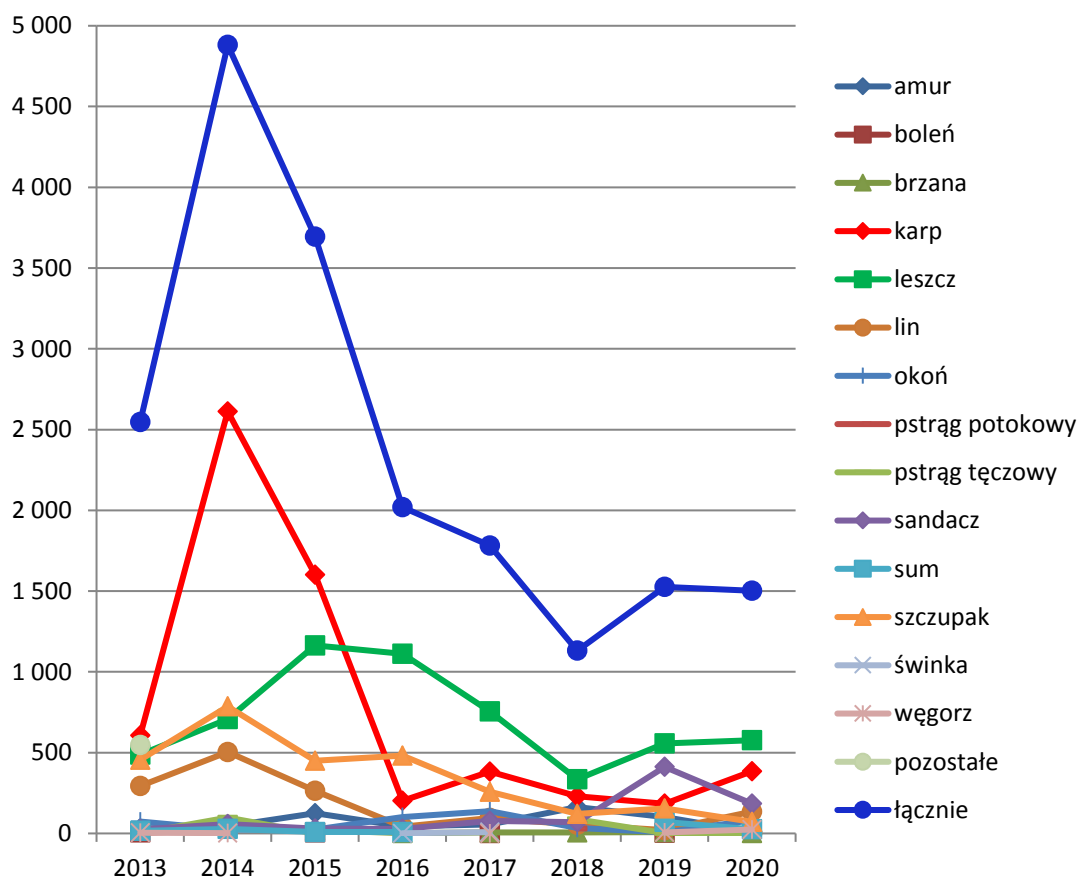
**Łowisko nr 18. Zbiornik Ujazd. Masy poszczególnych gatunków ryb odłowionych przez wędkarzy w latach 2011 – 2020.**

gatunek	2011	2012	2013	2014	2015	2016	2017	2018	2019	2020
amur	5	32	1	10	5		24	23	38	5
boleń									2	2
brzana				2				14		
karp	79	380	39	58	113	14	22	36	38	43
leszcz	92	288	123	40	70	46	22	20	27	25
lin	18	67	20	4	8	1	2	13	70	19
okoń	5	69	12	2	1	1	2	2	4	2
pstrąg potokowy		1	3					2	1	
pstrąg tęczowy		7	5	1				4		
sandacz	29	1	9	14	18	23	39	12	32	80
sum			14		22					
szczupak	67	35	42	16		10	6	12	28	16
węgorz			27	2	5	6	3		4	2
pozostałe	411	462	276							
<b>łącznie</b>	<b>704</b>	<b>1 343</b>	<b>572</b>	<b>148</b>	<b>242</b>	<b>100</b>	<b>120</b>	<b>136</b>	<b>245</b>	<b>195</b>



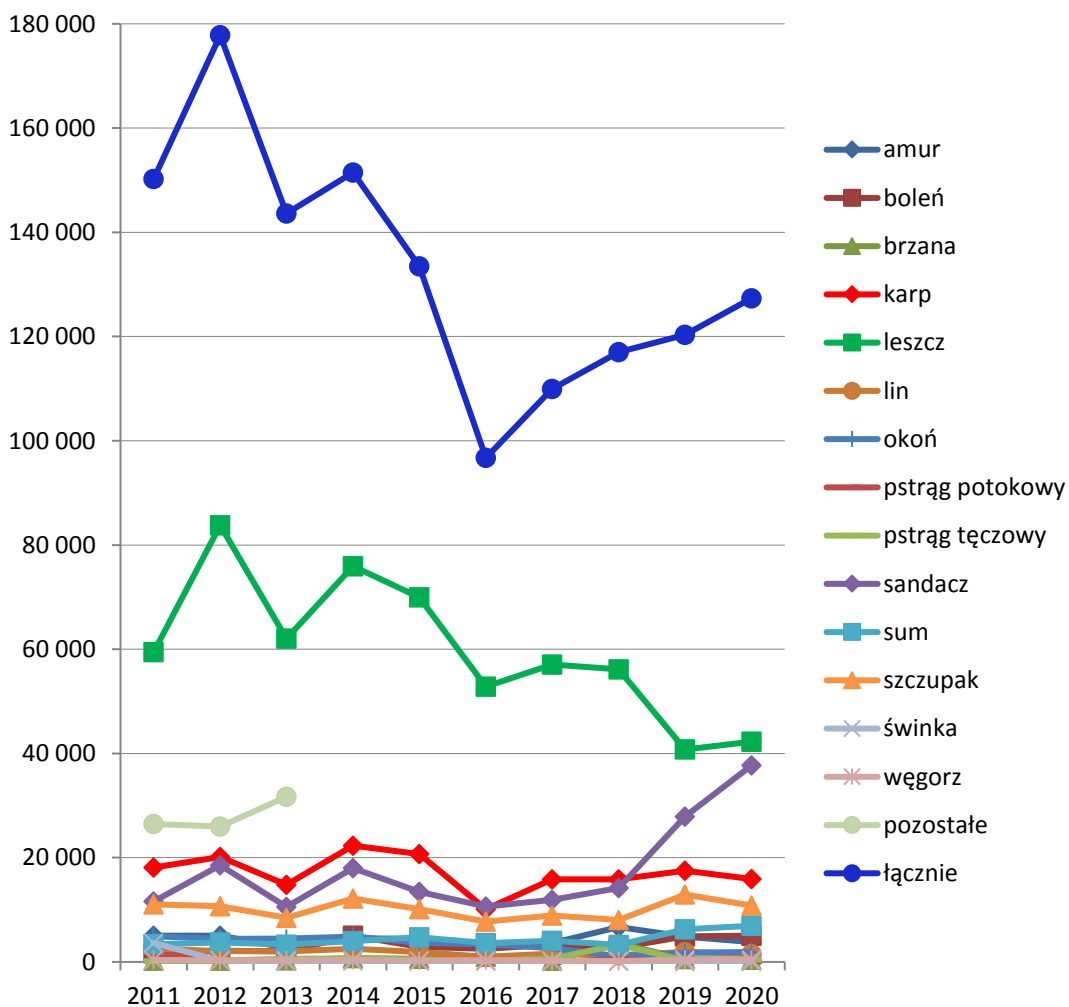
**Łowisko nr 19. Zbiornik Kluczbork. Masy poszczególnych gatunków ryb odłowionych przez wędkarzy w latach 2013 – 2020.**

gatunek	2013	2014	2015	2016	2017	2018	2019	2020
amur	30	43	125	43	56	163	101	10
boleń	6		6		2		4	
brzana			20	2	5	7	7	2
karp	606	2 612	1 602	202	382	230	184	385
leszcz	487	707	1 164	1 111	756	335	558	577
lin	293	504	263	42	96	54	21	135
okoń	74	24	24	101	138	33	7	82
pstrąg potokowy	3	22		1		30		4
pstrąg tęczowy	2	98	1			88	2	1
sandacz	25	58	30	28	78	69	412	184
sum	15	27	9	9			71	27
szczupak	455	786	450	482	258	122	154	72
świnka				1	8			
węgorz	5	2			1		6	24
pozostałe	547							
<b>łącznie</b>	<b>2 546</b>	<b>4 881</b>	<b>3 694</b>	<b>2 020</b>	<b>1 781</b>	<b>1 131</b>	<b>1 526</b>	<b>1 501</b>



**Masy poszczególnych gatunków ryb odłowionych przez wędkarzy we wszystkich wodach Okręgu PZW Opole w latach 2011 – 2020.**

gatunek	2011	2012	2013	2014	2015	2016	2017	2018	2019	2020
amur	5 016	5 059	2 719	4 532	4 421	3 211	3 599	6 692	4 858	3 777
boleń	1 649	2 137	2 056	5 030	2 873	2 520	3 303	2 709	4 943	5 021
brzana	244	269	290	714	616	977	239	3 589	574	450
karp	18 124	20 118	14 818	22 309	20 689	10 109	15 866	15 844	17 492	15 914
leszcz	59 475	83 794	62 068	75 930	69 950	52 823	57 064	56 153	40 760	42 271
lin	2 494	2 092	2 002	2 522	1 889	982	1 584	1 286	1 912	1 529
okoń	4 927	4 400	4 488	4 854	3 690	3 356	2 614	1 086	1 805	1 896
pstrąg potokowy	1 639	107	145	239	129	55	15	539	85	75
pstrąg tęczowy	177	243	635	667	445	258	587	3 283	309	427
sandacz	11 585	18 580	10 574	17 986	13 473	10 624	11 893	14 159	27 910	37 706
sum	3 405	3 775	3 296	4 009	4 721	3 649	4 039	3 284	6 239	6 942
szczupak	11 055	10 716	8 469	12 182	10 144	7 740	8 888	8 076	12 933	10 824
świnka	3 640	216	76	161	185	121	80	133	36	36
węgorz	365	326	302	345	248	299	194	168	450	456
pozostałe	26 443	25 965	31 694							
<b>łącznie</b>	<b>150 239</b>	<b>177 797</b>	<b>143 632</b>	<b>151 480</b>	<b>133 473</b>	<b>96 724</b>	<b>109 967</b>	<b>117 001</b>	<b>120 304</b>	<b>127 344</b>



## Zestawienia dotyczące obwodów rybackich

**Rzeka Odra I.1. Obwód rybacki rzeki Odry nr 1.**

gatunek	masa
amur	72
boleń	109
brzana	86
karp	290
leszcz	4 500
lin	47
okoń	381
pstrąg potokowy	25
pstrąg tęczowy	9
sandacz	5 421
sum	739
szczupak	908
świnka	8
węgorz	18
<b>Razem</b>	<b>12 613</b>

liczba dni	65 060
liczba wędkarzy	5 450
kg na wędkarza	2,3
średnia liczba dni	11,9
zmiana łącznej masy w porównaniu z rokiem poprzednim	-1 553

**Rzeka Odra I.2. Obwód rybacki rzeki Odry nr 2.**

gatunek	masa
amur	34
boleń	63
brzana	155
karp	569
leszcz	1 588
lin	176
okoń	283
pstrąg potokowy	9
pstrąg tęczowy	7
sandacz	2 350
sum	445
szczupak	658
świnka	10
węgorz	28
<b>Razem</b>	<b>6 372</b>

liczba dni	35 910
liczba wędkarzy	3 527
kg na wędkarza	1,8
średnia liczba dni	10,2
zmiana łącznej masy w porównaniu z rokiem poprzednim	-2 807

**Rzeka Osobłoga I.11. Obwód rybacki rzeki  
Osobłoga nr 1.**

gatunek	masa
boleń	59
brzana	2
karp	43
leszcz	160
okoń	178
pstrąg potokowy	12
pstrąg tęczowy	11
sandacz	21
sum	9
szczupak	134
świnka	1
węgorz	6
<b>Razem</b>	<b>635</b>
liczba dni	3 548
liczba wędkarzy	459
kg na wędkarza	1,4
średnia liczba dni	7,7
zmiana łącznej masy w porównaniu z rokiem poprzednim	-212

**Rzeka Mała Panew II.2. Obwód rybacki Zbiornik  
Turawa na rzece Mała Panew nr 2.**

gatunek	masa
amur	274
boleń	206
brzana	58
karp	1 688
leszcz	4 818
lin	46
okoń	143
pstrąg potokowy	15
pstrąg tęczowy	15
sandacz	14 426
sum	1 353
szczupak	1 092
świnka	8
węgorz	163
<b>Razem</b>	<b>24 304</b>
liczba dni	54 593
liczba wędkarzy	3 932
kg na wędkarza	6,2
średnia liczba dni	13,9
zmiana łącznej masy w porównaniu z rokiem poprzednim	10 339

**Rzeka Nysa Kłodzka III.3. Obwód rybacki Zbiornik Otmuchów na rzece Nysa Kłodzka nr 3.**

gatunek	masa
amur	19
boleń	1 886
brzana	47
karp	722
leszcz	8 261
lin	102
okoń	341
pstrąg potokowy	4
pstrąg tęczowy	10
sandacz	5 698
sum	1 922
szczupak	1 514
świnka	3
węgorz	76
<b>Razem</b>	<b>19 104</b>
liczba dni	49 792
liczba wędkarzy	4 368
kg na wędkarza	4,4
średnia liczba dni	11,4
zmiana łącznej masy w porównaniu z rokiem poprzednim	4 582

**Rzeka Nysa Kłodzka III.4. Obwód rybacki Zbiornik Nysa na rzece Nysa Kłodzka nr 4.**

gatunek	masa
amur	34
boleń	2 503
brzana	43
karp	877
leszcz	19 447
lin	66
okoń	137
pstrąg potokowy	4
pstrąg tęczowy	4
sandacz	7 556
sum	934
szczupak	2 408
świnka	5
węgorz	35
<b>Razem</b>	<b>34 053</b>
liczba dni	59 512
liczba wędkarzy	4 993
kg na wędkarza	6,8
średnia liczba dni	11,9
zmiana łącznej masy w porównaniu z rokiem poprzednim	11 683

**Rzeka Nysa Kłodzka III.5. Obwód rybacki rzeki  
Nysa Kłodzka nr 5.**

gatunek	masa
amur	14
boleń	181
brzana	25
karp	112
leszcz	718
lin	124
okoń	214
pstrąg potokowy	2
pstrąg tęczowy	45
sandacz	561
sum	205
szczupak	912
świnka	
węgorz	2
<b>Razem</b>	<b>3 114</b>
liczba dni	29 105
liczba wędkarzy	2 356
kg na wędkarza	1,3
średnia liczba dni	12,4
zmiana łącznej masy w porównaniu z rokiem poprzednim	-898

**Rzeka Widawa V.2. Obwód rybacki Zbiornik  
Michalice na rzece Widawa nr 2.**

gatunek	masa
amur	29
karp	160
leszcz	638
lin	48
okoń	16
sandacz	357
sum	303
szczupak	308
świnka	1
węgorz	10
<b>Razem</b>	<b>1 868</b>
liczba dni	11 316
liczba wędkarzy	1 072
kg na wędkarza	1,7
średnia liczba dni	10,6
zmiana łącznej masy w porównaniu z rokiem poprzednim	-155



**Rzeka Opawa. Obwód rybacki rzeki Opawa nr 1.**

<b>gatunek</b>	<b>masa</b>
amur	29
karp	160
leszcz	638
lin	48
okoń	16
sandacz	357
sum	303
szczupak	308
świnka	1
węgorz	10
<b>Razem</b>	<b>1 868</b>
liczba dni	11 316
liczba wędkarzy	1 072
kg na wędkarza	1,7
średnia liczba dni	10,6
zmiana łącznej masy w porównaniu z rokiem poprzednim	-155

**Rzeka Psina. Obwód rybacki rzeki Psina nr 1.**

liczba dni	10
liczba wędkarzy	7
kg na wędkarza	0,0
średnia liczba dni	1,4
zmiana łącznej masy w porównaniu z rokiem poprzednim	0

**Rzeka Kłodnica. Obwód rybacki rzeki Kłodnica nr 2.**

gatunek	masa
amur	5
boleń	6
brzana	14
karp	50
leszcz	65
lin	19
okoń	13
pstrąg potokowy	4
sandacz	104
szczupak	34
węgorz	2
<b>Razem</b>	<b>316</b>
liczba dni	3 933
liczba wędkarzy	526
kg na wędkarza	0,6
średnia liczba dni	7,5
zmiana łącznej masy w porównaniu z rokiem poprzednim	-3 633

**Rzeka Pratwa. Obwód rybacki rzeki Pratwa nr 1.**

gatunek	masa
amur	34
boleń	6
brzana	20
karp	198
leszcz	176
lin	18
okoń	5
pstrąg tęczowy	1
sandacz	354
sum	294
szczupak	178
węgorz	25
<b>Razem</b>	<b>1 309</b>
liczba dni	6 766
liczba wędkarzy	723
kg na wędkarza	1,8
średnia liczba dni	9,4
zmiana łącznej masy w porównaniu z rokiem poprzednim	82

## Zestawienia dotyczące typów łowisk

**Rzeki górskie.**

gatunek	masa
karp	27
leszcz	11
okoń	0
pstrąg potokowy	19
pstrąg tęczowy	8
<b>Razem</b>	<b>65</b>
liczba dni	1 528
liczba wędkarzy	364
kg na wędkarza	0,2
średnia liczba dni	4,2
zmiana łącznej masy w porównaniu z rokiem poprzednim	-173

**Rzeki nizinne.**

gatunek	masa
amur	125
boleń	2 965
brzana	283
karp	808
leszcz	9 456
lin	261
okoń	1 370
pstrąg potokowy	40
pstrąg tęczowy	83
sandacz	9 174
sum	2 065
szczupak	3 632
świnka	24
węgorz	48
<b>Razem</b>	<b>30 335</b>
liczba dni	164 607
liczba wędkarzy	12 278
kg na wędkarza	2,5
średnia liczba dni	13,4
zmiana łącznej masy w porównaniu z rokiem poprzednim	-8 451

**Zbiorniki zaporowe.**

gatunek	masa
amur	389
boleń	2 056
brzana	167
karp	3 884
leszcz	30 904
lin	387
okoń	340
pstrąg potokowy	16
pstrąg tęczowy	12
sandacz	27 674
sum	4 139
szczupak	4 514
świnka	12
węgorz	317
<b>Razem</b>	<b>74 811</b>
liczba dni	154 043
liczba wędkarzy	10 779
kg na wędkarza	6,9
średnia liczba dni	14,3
zmiana łącznej masy w porównaniu z rokiem poprzednim	27 561

**Wody stojące położone poza obwodami rybackimi.**

gatunek	masa
amur	3 264
karp	11 194
leszcz	1 900
lin	881
okoń	186
pstrąg tęczowy	344
sandacz	858
sum	739
szczupak	2 678
węgorz	91
<b>Razem</b>	<b>22 134</b>
liczba dni	111 831
liczba wędkarzy	9 416
kg na wędkarza	2,4
średnia liczba dni	11,9
zmiana łącznej masy w porównaniu z rokiem poprzednim	-11 897

**Zestawienia dotyczące poszczególnych łowisk  
wymienionych w Rejestrze Połowów**

**Łowisko nr 1. Rzeka Odra I.1. Obwód rybacki rzeki Odry nr 1.**

gatunek	masa
amur	72
boleń	109
brzana	86
karp	290
leszcz	4 500
lin	47
okoń	381
pstrąg potokowy	25
pstrąg tęczowy	9
sandacz	5 421
sum	739
szczupak	908
świnka	8
węgorz	18
<b>Razem</b>	<b>12 613</b>

liczba dni	65 060
liczba wędkarzy	5 450
kg na wędkarza	2,3
średnia liczba dni	11,9
zmiana łącznej masy w porównaniu z rokiem poprzednim	-1 553

**Łowisko nr 2. Rzeka Odra I.2. Obwód rybacki rzeki Odry nr 2.**

gatunek	masa
amur	24
boleń	63
brzana	153
karp	184
leszcz	1 010
lin	41
okoń	201
pstrąg potokowy	2
pstrąg tęczowy	6
sandacz	2 166
sum	418
szczupak	586
świnka	10
węgorz	3
<b>Razem</b>	<b>4 866</b>

liczba dni	29 328
liczba wędkarzy	2 961
kg na wędkarza	1,6
średnia liczba dni	9,9
zmiana łącznej masy w porównaniu z rokiem poprzednim	-2 731

**Łowisko nr 3. Rzeka Osobłoga I.11. Obwód  
rybacki rzeki Osobłoga nr 1.**

gatunek	masa
boleń	59
brzana	2
karp	25
leszcz	151
okoń	178
pstrąg potokowy	1
pstrąg tęczowy	3
sandacz	21
sum	9
szczupak	134
świnka	1
węgorz	6
<b>Razem</b>	<b>589</b>
liczba dni	3 159
liczba wędkarzy	387
kg na wędkarza	1,5
średnia liczba dni	8,2
zmiana łącznej masy w porównaniu z rokiem poprzednim	-241

**Łowisko nr 4. Rzeka Mała Panew II.2. Obwód  
rybacki Zbiornik Turawa na rzece Mała Panew  
nr 2, z wyłączeniem zbiornika Turawa.**

gatunek	masa
boleń	170
karp	9
leszcz	129
lin	2
okoń	23
pstrąg potokowy	8
pstrąg tęczowy	11
sandacz	131
sum	36
szczupak	162
świnka	5
<b>Razem</b>	<b>686</b>
liczba dni	3 790
liczba wędkarzy	685
kg na wędkarza	1,0
średnia liczba dni	5,5
zmiana łącznej masy w porównaniu z rokiem poprzednim	-226



**Łowisko nr 5. Rzeka Nysa Kłodzka III.3. Obwód  
rybacki Zbiornik Otmuchów na rzece Nysa  
Kłodzka nr 3 z wyłączeniem zbiornika Otmuchów.**

gatunek	masa
amur	5
boleń	704
brzana	2
karp	67
leszcz	893
lin	27
okoń	285
pstrąg potokowy	2
pstrąg tęczowy	7
sandacz	285
sum	312
szczupak	364
węgorz	11
<b>Razem</b>	<b>2 961</b>
liczba dni	16 956
liczba wędkarzy	1 748
kg na wędkarza	1,7
średnia liczba dni	9,7
zmiana łącznej masy w porównaniu z rokiem poprzednim	-1 459

**Łowisko nr 6. Rzeka Nysa Kłodzka III.4. Obwód  
rybacki Zbiornik Nysa na rzece Nysa Kłodzka  
nr 4 z wyłączeniem zbiornika Nysa.**

gatunek	masa
amur	10
boleń	1 672
karp	101
leszcz	2 008
lin	19
okoń	75
pstrąg potokowy	1
pstrąg tęczowy	1
sandacz	543
sum	347
szczupak	532
węgorz	8
<b>Razem</b>	<b>5 314</b>
liczba dni	14 822
liczba wędkarzy	1 858
kg na wędkarza	2,9
średnia liczba dni	8,0
zmiana łącznej masy w porównaniu z rokiem poprzednim	2 197

**Łowisko nr 7. Rzeki Nysa Kłodzka III.5. Obwód rybacki rzeki Nysa Kłodzka nr 5.**

gatunek	masa
amur	14
boleń	181
brzana	25
karp	112
leszcz	718
lin	124
okoń	214
pstrąg potokowy	2
pstrąg tęczowy	45
sandacz	561
sum	205
szczupak	912
węgorz	2
<b>Razem</b>	<b>3 114</b>
liczba dni	29 105
liczba wędkarzy	2 356
kg na wędkarza	1,3
średnia liczba dni	12,4
zmiana łącznej masy w porównaniu z rokiem poprzednim	-898

**Łowisko nr 8. Rzeki Widawa V.2. Obwód rybacki Zbiornik Michalice na rzece Widawa nr 2 z wyłączeniem zbiornika Michalice.**

gatunek	masa
leszcz	9
okoń	2
sandacz	16
szczupak	8
<b>Razem</b>	<b>35</b>
liczba dni	90
liczba wędkarzy	38
kg na wędkarza	0,9
średnia liczba dni	2,4
zmiana łącznej masy w porównaniu z rokiem poprzednim	12

**Łowisko nr 9. Rzeka Opawa. Obwód rybacki rzeki  
Opawa nr 1.**

<b>gatunek</b>	<b>masa</b>
karp	2
okoń	0
pstrąg potokowy	1
pstrąg tęczowy	2
sandacz	2
węgorz	1
<b>Razem</b>	<b>9</b>
liczba dni	598
liczba wędkarzy	92
kg na wędkarza	0,1
średnia liczba dni	6,5
zmiana łącznej masy w porównaniu z rokiem poprzednim	1

**Łowisko nr 10. Rzeka Psina. Obwód rybacki rzeki  
Psina nr 1.**

liczba dni	10
liczba wędkarzy	7
kg na wędkarza	0,0
średnia liczba dni	1,4
zmiana łącznej masy w porównaniu z rokiem poprzednim	0

**Łowisko nr 11. Rzeka Kłodnica. Obwód rybacki  
rzeki Kłodnica nr 2, z wyłączeniem zbiornika  
Ujazd.**

gatunek	masa
boleń	4
brzana	14
karp	7
leszcz	40
okoń	11
sandacz	23
szczupak	18
<b>Razem</b>	<b>118</b>
liczba dni	1 573
liczba wędkarzy	160
kg na wędkarza	0,7
średnia liczba dni	9,8
zmiana łącznej masy w porównaniu z rokiem poprzednim	-3 544

**Łowisko nr 12. Rzeka Pratwa. Obwód rybacki  
rzeki Pratwa nr 1, z wyłączeniem zbiornika  
Brzózki.**

gatunek	masa
boleń	2
karp	4
okoń	0
sandacz	5
szczupak	8
<b>Razem</b>	<b>19</b>
liczba dni	116
liczba wędkarzy	26
kg na wędkarza	0,7
średnia liczba dni	4,5
zmiana łącznej masy w porównaniu z rokiem poprzednim	-7

**Łowisko nr 13. Zbiornik Turawa.**

gatunek	masa
amur	274
boleń	36
brzana	58
karp	1 670
leszcz	4 689
lin	44
okoń	120
pstrąg potokowy	7
pstrąg tęczowy	4
sandacz	14 295
sum	1 317
szczupak	930
świnka	3
węgorz	163
<b>Razem</b>	<b>23 609</b>

liczba dni	50 586
liczba wędkarzy	3 558
kg na wędkarza	6,6
średnia liczba dni	14,2
zmiana łącznej masy w porównaniu z rokiem poprzednim	10 605

**Łowisko nr 14. Zbiornik Otmuchów.**

gatunek	masa
amur	14
boleń	1 182
brzana	45
karp	655
leszcz	7 368
lin	75
okoń	56
pstrąg potokowy	3
pstrąg tęczowy	4
sandacz	5 412
sum	1 611
szczupak	1 150
świnka	3
węgorz	65
<b>Razem</b>	<b>17 643</b>

liczba dni	32 836
liczba wędkarzy	3 367
kg na wędkarza	5,2
średnia liczba dni	9,8
zmiana łącznej masy w porównaniu z rokiem poprzednim	7 540

**Łowisko nr 15. Zbiornik Nysa.**

gatunek	masa
amur	24
boleń	832
brzana	43
karp	776
leszcz	17 440
lin	47
okoń	62
pstrąg potokowy	3
pstrąg tęczowy	3
sandacz	7 013
sum	587
szczupak	1 876
świnka	5
węgorz	28
<b>Razem</b>	<b>28 739</b>

liczba dni	44 510
liczba wędkarzy	4 057
kg na wędkarza	7,1
średnia liczba dni	11,0
zmiana łącznej masy w porównaniu z rokiem poprzednim	9 555

**Łowisko nr 16. Zbiornik Michalice.**

gatunek	masa
amur	29
karp	160
leszcz	629
lin	48
okoń	14
sandacz	340
sum	303
szczupak	300
świnka	1
węgorz	10
<b>Razem</b>	<b>1 833</b>

liczba dni	11 226
liczba wędkarzy	1 048
kg na wędkarza	1,7
średnia liczba dni	10,7
zmiana łącznej masy w porównaniu z rokiem poprzednim	-167

**Łowisko nr 17. Zbiornik Brzózki.**

gatunek	masa
amur	34
boleń	4
brzana	20
karp	194
leszcz	176
lin	18
okoń	5
pstrąg tęczowy	1
sandacz	350
sum	294
szczupak	170
węgorz	25
<b>Razem</b>	<b>1 291</b>
liczba dni	6 650
liczba wędkarzy	707
kg na wędkarza	1,8
średnia liczba dni	9,4
zmiana łącznej masy w porównaniu z rokiem poprzednim	88

**Łowisko nr 18. Zbiornik Ujazd.**

gatunek	masa
amur	5
boleń	2
karp	43
leszcz	25
lin	19
okoń	2
sandacz	80
szczupak	16
węgorz	2
<b>Razem</b>	<b>195</b>
liczba dni	1 881
liczba wędkarzy	305
kg na wędkarza	0,6
średnia liczba dni	6,2
zmiana łącznej masy w porównaniu z rokiem poprzednim	-50

**Łowisko nr 19. Zbiornik Kluczbork.**

<b>gatunek</b>	<b>masa</b>
amur	10
brzana	2
karp	385
leszcz	577
lin	135
okoń	82
pstrąg potokowy	4
pstrąg tęczowy	1
sandacz	184
sum	27
szczupak	72
węgorz	24
<b>Razem</b>	<b>1 501</b>
liczba dni	6 354
liczba wędkarzy	696
kg na wędkarza	2,2
średnia liczba dni	9,1
zmiana łącznej masy w porównaniu z rokiem poprzednim	-25

**Łowisko nr 21. Rzeka Raczyzna.**

liczba dni	10
liczba wędkarzy	6
kg na wędkarza	0,0
średnia liczba dni	1,7
zmiana łącznej masy w porównaniu z rokiem poprzednim	-15



**Łowisko nr 22. Rzeka Świdna.**

liczba dni	10
liczba wędkarzy	6
kg na wędkarza	0,0
średnia liczba dni	1,7
zmiana łącznej masy	
w porównaniu	-15
z rokiem poprzednim	

**Łowisko nr 23. Rzeka Widna.**

liczba dni	82
liczba wędkarzy	30
kg na wędkarza	0,0
średnia liczba dni	2,7
zmiana łącznej masy	
w porównaniu	0
z rokiem poprzednim	

**Łowisko nr 25. Rzeka Biała Głuchołaska.**

liczba dni	70
liczba wędkarzy	10
kg na wędkarza	0,0
średnia liczba dni	7,0
zmiana łącznej masy	
w porównaniu	-46
z rokiem poprzednim	

**Łowisko nr 26. Rzeka Mora.**

liczba dni	9
liczba wędkarzy	5
kg na wędkarza	0,0
średnia liczba dni	1,8
zmiana łącznej masy	
w porównaniu	-9
z rokiem poprzednim	

**Łowisko nr 27. Rzeka Złoty Potok.**

gatunek	masa
karp	18
leszcz	9
okoń	0
pstrąg potokowy	11
pstrąg tęczowy	8
<b>Razem</b>	<b>46</b>
liczba dni	389
liczba wędkarzy	85
kg na wędkarza	0,5
średnia liczba dni	4,6
zmiana łącznej masy w porównaniu z rokiem poprzednim	28

**Łowisko nr 28. Rzeka Bziniczka.**

gatunek	masa
karp	18
leszcz	9
okoń	0
pstrąg potokowy	11
pstrąg tęczowy	8
<b>Razem</b>	<b>46</b>
liczba dni	389
liczba wędkarzy	85
kg na wędkarza	0,5
średnia liczba dni	4,6
zmiana łącznej masy w porównaniu z rokiem poprzednim	28

**Łowisko nr 29. Rzeka Jemielnica (Chrzęstawa).**

liczba dni	198
liczba wędkarzy	49
kg na wędkarza	0,0
średnia liczba dni	4,0
zmiana łącznej masy w porównaniu z rokiem poprzednim	-38

**Łowisko nr 30. Rzeka Stobrawa.**

gatunek	masa
pstrąg potokowy	1
<b>Razem</b>	<b>1</b>
liczba dni	140
liczba wędkarzy	46
kg na wędkarza	0,0
średnia liczba dni	3,0
zmiana łącznej masy w porównaniu z rokiem poprzednim	-22

**Łowisko nr 31. Rzeka Budkowiczanka.**

gatunek	masa
pstrąg potokowy	1
<b>Razem</b>	<b>1</b>
liczba dni	140
liczba wędkarzy	46
kg na wędkarza	0,0
średnia liczba dni	3,0
zmiana łącznej masy w porównaniu z rokiem poprzednim	-22

**Łowisko nr 32. Rzeka Opawica.**

gatunek	masa
pstrąg potokowy	2
<b>Razem</b>	<b>2</b>
liczba dni	35
liczba wędkarzy	13
kg na wędkarza	0,1
średnia liczba dni	2,7
zmiana łącznej masy w porównaniu z rokiem poprzednim	-3

**Łowisko nr 33. Rzeka Kłodnica.**

<b>gatunek</b>	<b>masa</b>
pstrąg potokowy	4
<b>Razem</b>	<b>4</b>
liczba dni	479
liczba wędkarzy	106
kg na wędkarza	0,0
średnia liczba dni	4,5
zmiana łącznej masy w porównaniu z rokiem poprzednim	-40

**Łowisko nr 0.2. BALATON – wyrobisko.**

gatunek	masa
amur	5
karp	23
leszcz	57
lin	10
okoń	3
sum	9
szczupak	8
<b>Razem</b>	<b>115</b>
liczba dni	1 000
liczba wędkarzy	123
kg na wędkarza	0,9
średnia liczba dni	8,1
zmiana łącznej masy w porównaniu z rokiem poprzednim	-120

**Łowisko nr 0.6. ŁĄCZKI – wyrobisko.**

gatunek	masa
amur	5
karp	122
leszcz	26
lin	26
okoń	0
pstrąg tęczowy	28
sandacz	25
szczupak	36
węgorz	12
<b>Razem</b>	<b>281</b>
liczba dni	1 575
liczba wędkarzy	255
kg na wędkarza	1,1
średnia liczba dni	6,2
zmiana łącznej masy w porównaniu z rokiem poprzednim	46

**Łowisko nr 0.8. CEGIELNIA – wyrobisko.**

gatunek	masa
amur	254
karp	41
leszcz	1
lin	11
okoń	6
pstrąg tęczowy	5
sandacz	2
sum	18
szczupak	26
węgorz	4
<b>Razem</b>	<b>370</b>
liczba dni	1 309
liczba wędkarzy	145
kg na wędkarza	2,6
średnia liczba dni	9,0
zmiana łącznej masy w porównaniu z rokiem poprzednim	120

**Łowisko nr 0.9. CHORULA – wyrobisko.**

gatunek	masa
amur	34
karp	16
leszcz	2
lin	5
okoń	10
pstrąg tęczowy	1
sum	18
szczupak	64
<b>Razem</b>	<b>149</b>
liczba dni	2 091
liczba wędkarzy	387
kg na wędkarza	0,4
średnia liczba dni	5,4
zmiana łącznej masy w porównaniu z rokiem poprzednim	-344



**Łowisko nr 0.10. CHRÓŚCINA – wyrobisko.**

gatunek	masa
amur	5
karp	4
lin	1
<b>Razem</b>	<b>9</b>
liczba dni	93
liczba wędkarzy	32
kg na wędkarza	0,3
średnia liczba dni	2,9
zmiana łącznej masy w porównaniu z rokiem poprzednim	-120

**Łowisko nr 0.11. DĄBROWA – wyrobisko.**

gatunek	masa
amur	125
karp	95
leszcz	22
lin	1
okoń	0
sandacz	2
szczupak	26
<b>Razem</b>	<b>272</b>
liczba dni	777
liczba wędkarzy	101
kg na wędkarza	2,7
średnia liczba dni	7,7
zmiana łącznej masy w porównaniu z rokiem poprzednim	105

**Łowisko nr 0.13. DOBRODZIĘŃ – zbiornik retencyjny**

gatunek	masa
amur	19
karp	436
leszcz	48
lin	6
okoń	1
sandacz	104
sum	9
szczupak	10
węgorz	2
<b>Razem</b>	<b>634</b>
liczba dni	1 422
liczba wędkarzy	148
kg na wędkarza	4,3
średnia liczba dni	9,6
zmiana łącznej masy w porównaniu z rokiem poprzednim	364

**Łowisko nr 0.14. DZIERGOWICE – wyrobisko.**

gatunek	masa
amur	43
karp	241
leszcz	37
lin	2
okoń	1
sandacz	2
szczupak	22
węgorz	1
<b>Razem</b>	<b>350</b>
liczba dni	891
liczba wędkarzy	135
kg na wędkarza	2,6
średnia liczba dni	6,6
zmiana łącznej masy w porównaniu z rokiem poprzednim	122

**Łowisko nr 0.15. GŁĘBOCKO KISZKA – staw.**

gatunek	masa
amur	187
karp	135
leszcz	236
lin	58
okoń	2
sandacz	41
szczupak	32
węgorz	2
<b>Razem</b>	<b>693</b>
liczba dni	2 587
liczba wędkarzy	350
kg na wędkarza	2,0
średnia liczba dni	7,4
zmiana łącznej masy w porównaniu z rokiem poprzednim	615

**Łowisko nr 0.16. HUTNIK – staw.**

gatunek	masa
amur	110
karp	119
leszcz	16
lin	22
okoń	1
sandacz	46
szczupak	16
<b>Razem</b>	<b>330</b>
liczba dni	2 181
liczba wędkarzy	325
kg na wędkarza	1,0
średnia liczba dni	6,7
zmiana łącznej masy w porównaniu z rokiem poprzednim	-260

**Łowisko nr 0.17. JANUSZKOWICE - „LINOWY” –  
wyrobisko.**

gatunek	masa
amur	173
karp	742
leszcz	167
lin	40
okoń	8
pstrąg tęczowy	1
sandacz	7
sum	45
szczupak	182
węgorz	1
<b>Razem</b>	<b>1 365</b>
liczba dni	5 382
liczba wędkarzy	797
kg na wędkarza	1,7
średnia liczba dni	6,8
zmiana łącznej masy w porównaniu z rokiem poprzednim	5

**Łowisko nr 0.18. JANUSZKOWICE - „DUŻY” –  
wyrobisko.**

gatunek	masa
amur	10
karp	7
leszcz	4
okoń	0
pstrąg tęczowy	2
szczupak	32
<b>Razem</b>	<b>56</b>
liczba dni	699
liczba wędkarzy	104
kg na wędkarza	0,5
średnia liczba dni	6,7
zmiana łącznej masy w porównaniu z rokiem poprzednim	-177

**Łowisko nr 0.19. PTAKOWICE – wyrobisko.**

gatunek	masa
amur	14
karp	41
leszcz	6
lin	3
okoń	8
sandacz	21
sum	27
szczupak	48
węgorz	3
<b>Razem</b>	<b>171</b>
liczba dni	3 160
liczba wędkarzy	462
kg na wędkarza	0,4
średnia liczba dni	6,8
zmiana łącznej masy w porównaniu z rokiem poprzednim	-436

**Łowisko nr 0.20. KANTOROWICE – wyrobisko.**

gatunek	masa
karp	126
leszcz	43
lin	26
okoń	1
pstrąg tęczowy	1
sandacz	2
szczupak	42
<b>Razem</b>	<b>240</b>
liczba dni	1 989
liczba wędkarzy	230
kg na wędkarza	1,0
średnia liczba dni	8,6
zmiana łącznej masy w porównaniu z rokiem poprzednim	-4

**Łowisko nr 0.21. KOBYLICE – wyrobisko.**

gatunek	masa
karp	13
leszcz	1
lin	1
okoń	0
szczupak	8
<b>Razem</b>	<b>23</b>
liczba dni	341
liczba wędkarzy	120
kg na wędkarza	0,2
średnia liczba dni	2,8
zmiana łącznej masy w porównaniu z rokiem poprzednim	-30

**Łowisko nr 0.22. KOSOROWICE – wyrobisko.**

gatunek	masa
karp	5
lin	1
okoń	0
szczupak	4
<b>Razem</b>	<b>10</b>
liczba dni	210
liczba wędkarzy	64
kg na wędkarza	0,2
średnia liczba dni	3,3
zmiana łącznej masy w porównaniu z rokiem poprzednim	-95

**Łowisko nr 0.25. KRUSZBET – wyrobisko.**

gatunek	masa
karp	173
leszcz	15
lin	52
okoń	1
pstrąg tęczowy	5
sandacz	41
sum	36
szczupak	106
<b>Razem</b>	<b>429</b>
liczba dni	1 703
liczba wędkarzy	295
kg na wędkarza	1,5
średnia liczba dni	5,8
zmiana łącznej masy w porównaniu z rokiem poprzednim	163

**Łowisko nr 0.27. LEWIN BRZESKI – wyrobisko.**

gatunek	masa
amur	91
karp	670
leszcz	92
lin	51
okoń	7
pstrąg tęczowy	1
sandacz	7
sum	62
szczupak	124
węgorz	3
<b>Razem</b>	<b>1 109</b>
liczba dni	5 929
liczba wędkarzy	912
kg na wędkarza	1,2
średnia liczba dni	6,5
zmiana łącznej masy w porównaniu z rokiem poprzednim	-649

**Łowisko nr 0.28. LEWIN BRZESKI – nowe  
wyrobisko.**

gatunek	masa
amur	34
karp	83
leszcz	13
lin	1
okoń	2
pstrąg tęczowy	1
sandacz	2
sum	18
szczupak	60
<b>Razem</b>	<b>213</b>
liczba dni	2 513
liczba wędkarzy	390
kg na wędkarza	0,5
średnia liczba dni	6,4
zmiana łącznej masy w porównaniu z rokiem poprzednim	-357

**Łowisko nr 0.29. LIGOTA DOLNA – wyrobisko.**

gatunek	masa
karp	2
leszcz	7
lin	10
okoń	0
szczupak	30
<b>Razem</b>	<b>49</b>
liczba dni	970
liczba wędkarzy	173
kg na wędkarza	0,3
średnia liczba dni	5,6
zmiana łącznej masy w porównaniu z rokiem poprzednim	-228



**Łowisko nr 0.30. GOLD – staw.**

gatunek	masa
amur	106
karp	256
leszcz	29
lin	3
okoń	2
sandacz	2
szczupak	24
węgorz	6
<b>Razem</b>	<b>427</b>
liczba dni	2 485
liczba wędkarzy	373
kg na wędkarza	1,1
średnia liczba dni	6,7
zmiana łącznej masy w porównaniu z rokiem poprzednim	-189

**Łowisko nr 0.32. LUBCZ – staw.**

gatunek	masa
karp	2
<b>Razem</b>	<b>2</b>
liczba dni	20
liczba wędkarzy	7
kg na wędkarza	0,3
średnia liczba dni	2,9
zmiana łącznej masy w porównaniu z rokiem poprzednim	-5

**Łowisko nr 0.34. LWOWIANY - ZAWISZYCE**  
– stawy.

gatunek	masa
amur	456
karp	171
leszcz	34
lin	4
okoń	2
sandacz	14
szczupak	96
<b>Razem</b>	<b>777</b>
liczba dni	3 340
liczba wędkarzy	348
kg na wędkarza	2,2
średnia liczba dni	9,6
zmiana łącznej masy w porównaniu z rokiem poprzednim	-86

**Łowisko nr 0.35. ŁĄCZKI KOZIELSKIE „Kuźniczki”**  
– staw.

gatunek	masa
karp	86
leszcz	7
lin	6
okoń	2
pstrąg tęczowy	1
szczupak	12
węgorz	1
<b>Razem</b>	<b>115</b>
liczba dni	673
liczba wędkarzy	96
kg na wędkarza	1,2
średnia liczba dni	7,0
zmiana łącznej masy w porównaniu z rokiem poprzednim	-86

**Łowisko nr 0.38. MALERZOWICE WIELKIE  
– wyrobisko.**

gatunek	masa
amur	5
karp	20
leszcz	14
lin	2
okoń	8
sandacz	7
szczupak	28
<b>Razem</b>	<b>84</b>
liczba dni	1 787
liczba wędkarzy	370
kg na wędkarza	0,2
średnia liczba dni	4,8
zmiana łącznej masy w porównaniu z rokiem poprzednim	-405

**Łowisko nr 0.39. MALINA I – wyrobisko.**

gatunek	masa
amur	19
karp	49
leszcz	5
lin	21
okoń	4
pstrąg tęczowy	2
sandacz	2
szczupak	62
<b>Razem</b>	<b>163</b>
liczba dni	2 004
liczba wędkarzy	304
kg na wędkarza	0,5
średnia liczba dni	6,6
zmiana łącznej masy w porównaniu z rokiem poprzednim	-259

**Łowisko nr 0.41. MECHNICE – wyrobisko.**

gatunek	masa
amur	34
karp	63
leszcz	31
lin	3
okoń	1
pstrąg tęczowy	1
sandacz	2
szczupak	8
<b>Razem</b>	<b>144</b>
liczba dni	604
liczba wędkarzy	129
kg na wędkarza	1,1
średnia liczba dni	4,7
zmiana łącznej masy w porównaniu z rokiem poprzednim	-18

**Łowisko nr 0.42. MIONÓW – staw.**

gatunek	masa
amur	43
karp	94
leszcz	1
okoń	0
szczupak	4
węgorz	1
<b>Razem</b>	<b>144</b>
liczba dni	643
liczba wędkarzy	151
kg na wędkarza	1,0
średnia liczba dni	4,3
zmiana łącznej masy w porównaniu z rokiem poprzednim	-147

**Łowisko nr 0.43. MŁYNY – zbiornik retencyjny.**

gatunek	masa
amur	43
karp	439
leszcz	84
lin	2
okoń	0
sandacz	92
sum	45
szczupak	30
<b>Razem</b>	<b>736</b>
liczba dni	3 273
liczba wędkarzy	458
kg na wędkarza	1,6
średnia liczba dni	7,1
zmiana łącznej masy w porównaniu z rokiem poprzednim	82

**Łowisko nr 0.44. NIEMYSŁOWICE – staw.**

gatunek	masa
amur	230
karp	1 138
leszcz	41
lin	38
okoń	17
sandacz	9
sum	45
szczupak	88
<b>Razem</b>	<b>1 604</b>
liczba dni	5 414
liczba wędkarzy	472
kg na wędkarza	3,4
średnia liczba dni	11,5
zmiana łącznej masy w porównaniu z rokiem poprzednim	530

**Łowisko nr 0.46. NOWA WIEŚ – wyrobisko.**

gatunek	masa
amur	226
karp	81
leszcz	15
lin	29
okoń	2
pstrąg tęczowy	1
sum	9
szczupak	22
<b>Razem</b>	<b>384</b>
liczba dni	1 973
liczba wędkarzy	267
kg na wędkarza	1,4
średnia liczba dni	7,4
zmiana łącznej masy w porównaniu z rokiem poprzednim	-626

**Łowisko nr 0.48. NOWE CEREKWIA – wyrobisko.**

gatunek	masa
karp	61
leszcz	4
lin	2
okoń	1
sum	36
szczupak	32
węgorz	2
<b>Razem</b>	<b>137</b>
liczba dni	1 420
liczba wędkarzy	144
kg na wędkarza	1,0
średnia liczba dni	9,9
zmiana łącznej masy w porównaniu z rokiem poprzednim	-61

**Łowisko nr 0.49. NOWE KOLNIE – staw.**

gatunek	masa
szczupak	2
<b>Razem</b>	<b>2</b>
liczba dni	109
liczba wędkarzy	27
kg na wędkarza	0,1
średnia liczba dni	4,0
zmiana łącznej masy w porównaniu z rokiem poprzednim	-66

**Łowisko nr 0.50. NOWE SIOŁKOWICE  
– wyrobisko.**

gatunek	masa
amur	106
karp	212
leszcz	67
okoń	1
sandacz	16
sum	9
szczupak	28
<b>Razem</b>	<b>439</b>
liczba dni	1 541
liczba wędkarzy	246
kg na wędkarza	1,8
średnia liczba dni	6,3
zmiana łącznej masy w porównaniu z rokiem poprzednim	-696

**Łowisko nr 0.54. PIAST – wyrobisko.**

<b>gatunek</b>	<b>masa</b>
karp	9
leszcz	3
lin	39
okoń	1
sum	9
szczupak	16
<b>Razem</b>	<b>77</b>
liczba dni	523
liczba wędkarzy	74
kg na wędkarza	1,0
średnia liczba dni	7,1
zmiana łącznej masy w porównaniu z rokiem poprzednim	-89

**Łowisko nr 0.55. PRĘDOCIN RYBNA – staw.**

liczba dni	42
liczba wędkarzy	20
kg na wędkarza	0,0
średnia liczba dni	2,1
zmiana łącznej masy w porównaniu z rokiem poprzednim	-21



**Łowisko nr 0.56. Babi Loch.**

gatunek	masa
amur	10
karp	56
leszcz	1
pstrąg tęczowy	23
szczupak	8
<b>Razem</b>	<b>98</b>
liczba dni	1 117
liczba wędkarzy	265
kg na wędkarza	0,4
średnia liczba dni	4,2
zmiana łącznej masy w porównaniu z rokiem poprzednim	-180

**Łowisko nr 0.60. ROGI – wyrobisko.**

gatunek	masa
amur	10
karp	403
leszcz	32
lin	11
okoń	3
sandacz	7
sum	18
szczupak	80
węgorz	10
<b>Razem</b>	<b>574</b>
liczba dni	3 630
liczba wędkarzy	505
kg na wędkarza	1,1
średnia liczba dni	7,2
zmiana łącznej masy w porównaniu z rokiem poprzednim	-52

**Łowisko nr 0.61. ROZWADZA - Cegielnia  
– wyrobisko.**

gatunek	masa
amur	5
karp	112
leszcz	1
lin	6
okoń	2
pstrąg tęczowy	1
szczupak	30
<b>Razem</b>	<b>156</b>

liczba dni	1 226
liczba wędkarzy	251
kg na wędkarza	0,6
średnia liczba dni	4,9
zmiana łącznej masy w porównaniu z rokiem poprzednim	-237

**Łowisko nr 0.62. RÓW BOJSKO – staw.**

gatunek	masa
amur	19
leszcz	1
szczupak	20
<b>Razem</b>	<b>41</b>

liczba dni	170
liczba wędkarzy	27
kg na wędkarza	1,5
średnia liczba dni	6,3
zmiana łącznej masy w porównaniu z rokiem poprzednim	-47

**Łowisko nr 0.64. RAJMAN – staw.**

gatunek	masa
karp	9
leszcz	1
lin	2
okoń	0
szczupak	8
<b>Razem</b>	<b>21</b>
liczba dni	355
liczba wędkarzy	65
kg na wędkarza	0,3
średnia liczba dni	5,5
zmiana łącznej masy w porównaniu z rokiem poprzednim	-30

**Łowisko nr 0.65. SADY – stawy.**

gatunek	masa
amur	144
karp	203
leszcz	33
lin	7
okoń	3
pstrąg tęczowy	88
sandacz	21
sum	9
szczupak	66
węgorz	10
<b>Razem</b>	<b>583</b>
liczba dni	3 955
liczba wędkarzy	303
kg na wędkarza	1,9
średnia liczba dni	13,1
zmiana łącznej masy w porównaniu z rokiem poprzednim	-182

Łowisko nr 0.66. SARNY WIELKIE – staw.

gatunek	masa
szczupak	2
<b>Razem</b>	<b>2</b>
liczba dni	155
liczba wędkarzy	43
kg na wędkarza	0,0
średnia liczba dni	3,6
zmiana łącznej masy w porównaniu z rokiem poprzednim	-222

Łowisko nr 0.67. SKARBISZOWICE "Gliniak  
– staw"

gatunek	masa
amur	14
karp	29
leszcz	2
szczupak	8
<b>Razem</b>	<b>53</b>
liczba dni	667
liczba wędkarzy	163
kg na wędkarza	0,3
średnia liczba dni	4,9
zmiana łącznej masy w porównaniu z rokiem poprzednim	-180

**Łowisko nr 0.72. ŚRÓDLESIE I - zbiornik  
retencyjny.**

gatunek	masa
amur	192
karp	365
leszcz	51
lin	29
okoń	1
pstrąg tęczowy	106
sandacz	5
sum	27
szczupak	34
węgorz	1
<b>Razem</b>	<b>811</b>
liczba dni	3 554
liczba wędkarzy	629
kg na wędkarza	1,3
średnia liczba dni	5,7
zmiana łącznej masy w porównaniu z rokiem poprzednim	-292

**Łowisko nr 0.75. TUŁOWICE - ŁAMBINOWICE  
- staw.**

gatunek	masa
amur	24
karp	142
leszcz	13
lin	15
okoń	10
sum	36
szczupak	36
<b>Razem</b>	<b>276</b>
liczba dni	2 582
liczba wędkarzy	475
kg na wędkarza	0,6
średnia liczba dni	5,4
zmiana łącznej masy w porównaniu z rokiem poprzednim	204

Łowisko nr 0.76. ROZWADZA – wyrobisko.

gatunek	masa
amur	19
karp	142
leszcz	8
lin	13
okoń	10
pstrąg tęczowy	1
sandacz	7
sum	36
szczupak	26
<b>Razem</b>	<b>262</b>
liczba dni	2 208
liczba wędkarzy	411
kg na wędkarza	0,6
średnia liczba dni	5,4
zmiana łącznej masy w porównaniu z rokiem poprzednim	-112

Łowisko nr 0.78. BIESTRZYNNIK „MLECZNY”  
– wyrobisko.

gatunek	masa
amur	48
karp	443
leszcz	47
lin	25
okoń	5
pstrąg tęczowy	4
sandacz	5
szczupak	24
węgorz	6
<b>Razem</b>	<b>606</b>
liczba dni	3 829
liczba wędkarzy	455
kg na wędkarza	1,3
średnia liczba dni	8,4
zmiana łącznej masy w porównaniu z rokiem poprzednim	-395

**Łowisko nr 0.79. Łowisko nr 0.79. ZAWADZKIE „  
HUTNICZY” – staw.**

gatunek	masa
amur	29
karp	216
leszcz	35
lin	10
okoń	4
pstrąg tęczowy	4
szczupak	16
węgorz	2
<b>Razem</b>	<b>316</b>
liczba dni	2 362
liczba wędkarzy	138
kg na wędkarza	2,3
średnia liczba dni	17,1
zmiana łącznej masy w porównaniu z rokiem poprzednim	-211

**Łowisko nr 0.82. ZIELENIEC – wyrobisko.**

gatunek	masa
amur	43
karp	166
leszcz	27
lin	9
okoń	3
sum	62
szczupak	30
<b>Razem</b>	<b>340</b>
liczba dni	3 191
liczba wędkarzy	465
kg na wędkarza	0,7
średnia liczba dni	6,9
zmiana łącznej masy w porównaniu z rokiem poprzednim	-356

Łowisko nr 0.86. DĘBOWA – wyrobisko.

gatunek	masa
karp	538
leszcz	30
lin	1
okoń	3
sandacz	2
sum	18
szczupak	146
węgorz	1
<b>Razem</b>	<b>739</b>
liczba dni	4 230
liczba wędkarzy	707
kg na wędkarza	1,0
średnia liczba dni	6,0
zmiana łącznej masy w porównaniu z rokiem poprzednim	-1 244

Łowisko nr 0.88. GŁĘBOCKO II – wyrobisko.

gatunek	masa
amur	82
karp	58
leszcz	64
lin	15
okoń	6
pstrąg tęczowy	8
sandacz	37
sum	53
szczupak	132
węgorz	3
<b>Razem</b>	<b>458</b>
liczba dni	4 439
liczba wędkarzy	607
kg na wędkarza	0,8
średnia liczba dni	7,3
zmiana łącznej masy w porównaniu z rokiem poprzednim	-360



**Łowisko nr 0.88a. GŁĘBOCKO I – wyrobisko.**

gatunek	masa
amur	14
karp	23
leszcz	5
okoń	2
szczupak	12
<b>Razem</b>	<b>57</b>
liczba dni	373
liczba wędkarzy	52
kg na wędkarza	1,1
średnia liczba dni	7,2
zmiana łącznej masy w porównaniu z rokiem poprzednim	3

**Łowisko nr 0.91. KRĘPNA - "Staw pod Odrą".**

gatunek	masa
karp	20
leszcz	4
lin	7
okoń	1
sandacz	5
szczupak	24
węgorz	1
<b>Razem</b>	<b>61</b>
liczba dni	595
liczba wędkarzy	186
kg na wędkarza	0,3
średnia liczba dni	3,2
zmiana łącznej masy w porównaniu z rokiem poprzednim	-34

**Łowisko nr 0.92. KRĘPNA - "Staw kąpieliskowy".**

gatunek	masa
amur	5
karp	23
leszcz	4
lin	2
okoń	2
sandacz	2
szczupak	4
<b>Razem</b>	<b>41</b>
liczba dni	682
liczba wędkarzy	158
kg na wędkarza	0,3
średnia liczba dni	4,3
zmiana łącznej masy w porównaniu z rokiem poprzednim	41

**Łowisko nr 0.93. OBROWIEC - "Staw Krapkowicki".**

gatunek	masa
amur	19
karp	31
leszcz	2
lin	2
okoń	6
szczupak	4
węgorz	4
<b>Razem</b>	<b>68</b>
liczba dni	860
liczba wędkarzy	224
kg na wędkarza	0,3
średnia liczba dni	3,8
zmiana łącznej masy w porównaniu z rokiem poprzednim	-193

**Łowisko nr 0.94. OBROWIEC - "Staw pod lasem".**

gatunek	masa
amur	14
karp	54
leszcz	31
lin	7
okoń	2
sandacz	2
szczupak	40
<b>Razem</b>	<b>151</b>
liczba dni	1 164
liczba wędkarzy	262
kg na wędkarza	0,6
średnia liczba dni	4,4
zmiana łącznej masy w porównaniu z rokiem poprzednim	-112

**Łowisko nr 0.95. JEZIORO – Średnie Turawa.**

gatunek	masa
amur	5
karp	16
leszcz	4
lin	3
sandacz	9
szczupak	80
węgorz	1
<b>Razem</b>	<b>119</b>
liczba dni	747
liczba wędkarzy	170
kg na wędkarza	0,7
średnia liczba dni	4,4
zmiana łącznej masy w porównaniu z rokiem poprzednim	-246

**Łowisko nr 0.97. SZCZAKIEL.**

gatunek	masa
leszcz	4
lin	3
szczupak	24
<b>Razem</b>	<b>31</b>
liczba dni	486
liczba wędkarzy	120
kg na wędkarza	0,3
średnia liczba dni	4,1
zmiana łącznej masy w porównaniu z rokiem poprzednim	-223

**Łowisko nr 0.98. ŻURAWINIEC – staw.**

gatunek	masa
karp	2
<b>Razem</b>	<b>2</b>
liczba dni	71
liczba wędkarzy	21
kg na wędkarza	0,1
średnia liczba dni	3,4
zmiana łącznej masy w porównaniu z rokiem poprzednim	-98

**Łowisko nr 0.101. STAW Stobrawa.**

gatunek	masa
amur	10
karp	2
szczupak	10
<b>Razem</b>	<b>21</b>
liczba dni	331
liczba wędkarzy	64
kg na wędkarza	0,3
średnia liczba dni	5,2
zmiana łącznej masy w porównaniu z rokiem poprzednim	-355

**Łowisko nr 0.102. Murów Rozlewisko.**

gatunek	masa
amur	10
karp	83
leszcz	8
lin	18
okoń	0
szczupak	4
<b>Razem</b>	<b>123</b>
liczba dni	526
liczba wędkarzy	86
kg na wędkarza	1,4
średnia liczba dni	6,1
zmiana łącznej masy w porównaniu z rokiem poprzednim	-47

**Łowisko nr 0.105. Brzeziny – wyrobisko.**

gatunek	masa
karp	18
leszcz	93
lin	2
okoń	7
sandacz	25
sum	36
szczupak	40
węgorz	1
<b>Razem</b>	<b>221</b>

liczba dni	2 760
liczba wędkarzy	446
kg na wędkarza	0,5
średnia liczba dni	6,2
zmiana łącznej masy w porównaniu z rokiem poprzednim	-658

**Łowisko nr 106. Zębowice - staw**

gatunek	masa
amur	24
karp	209
leszcz	32
lin	10
okoń	4
sum	9
szczupak	14
węgorz	2
<b>Razem</b>	<b>303</b>

liczba dni	1 135
liczba wędkarzy	210
kg na wędkarza	1,4
średnia liczba dni	5,4
zmiana łącznej masy w porównaniu z rokiem poprzednim	303

**Łowisko nr 0.107. Józefków – wyrobisko.**

gatunek	masa
lin	5
szczupak	2
<b>Razem</b>	<b>7</b>
liczba dni	193
liczba wędkarzy	51
kg na wędkarza	0,1
średnia liczba dni	3,8
zmiana łącznej masy w porównaniu z rokiem poprzednim	-95

**Łowisko nr 0.108. Cegielnia – staw.**

gatunek	masa
karp	148
leszcz	13
lin	17
okoń	2
pstrąg tęczowy	44
szczupak	16
<b>Razem</b>	<b>239</b>
liczba dni	1 908
liczba wędkarzy	262
kg na wędkarza	0,9
średnia liczba dni	7,3
zmiana łącznej masy w porównaniu z rokiem poprzednim	-653

**Łowisko nr 0.109. Kobylice II – wyrobisko.**

gatunek	masa
karp	254
leszcz	10
okoń	0
sandacz	35
szczupak	40
<b>Razem</b>	<b>339</b>
liczba dni	997
liczba wędkarzy	171
kg na wędkarza	2,0
średnia liczba dni	5,8
zmiana łącznej masy w porównaniu z rokiem poprzednim	-78

**Łowisko nr 0.110. RADAWIE – staw.**

gatunek	masa
karp	13
leszcz	3
lin	2
szczupak	2
<b>Razem</b>	<b>19</b>
liczba dni	135
liczba wędkarzy	38
kg na wędkarza	0,5
średnia liczba dni	3,6
zmiana łącznej masy w porównaniu z rokiem poprzednim	-130

**Łowisko nr 0.113. NIEMYSŁOWICE II – staw.**

gatunek	masa
amur	24
karp	553
leszcz	65
lin	99
okoń	3
sandacz	115
szczupak	116
węgorz	6
<b>Razem</b>	<b>981</b>
liczba dni	2 367
liczba wędkarzy	196
kg na wędkarza	5,0
średnia liczba dni	12,1
zmiana łącznej masy w porównaniu z rokiem poprzednim	137

**Łowisko nr 0.114. STAW MŁYŃSKI – staw.**

gatunek	masa
amur	5
karp	11
okoń	5
pstrąg tęczowy	7
szczupak	38
<b>Razem</b>	<b>65</b>
liczba dni	1 087
liczba wędkarzy	113
kg na wędkarza	0,6
średnia liczba dni	9,6
zmiana łącznej masy w porównaniu z rokiem poprzednim	-59



**Łowisko nr 115. BIESTRZYNNIK „Leśny”  
– wyrobisko**

gatunek	masa
amur	53
karp	13
leszcz	23
lin	1
okoń	0
sandacz	9
szczupak	22
węgorz	1
<b>Razem</b>	<b>122</b>
liczba dni	1 192
liczba wędkarzy	307
kg na wędkarza	0,4
średnia liczba dni	3,9
zmiana łącznej masy w porównaniu z rokiem poprzednim	122

**Łowisko nr 0.117. BZINICZKI – zalew.**

gatunek	masa
karp	63
leszcz	1
lin	2
okoń	1
szczupak	12
<b>Razem</b>	<b>79</b>
liczba dni	374
liczba wędkarzy	55
kg na wędkarza	1,4
średnia liczba dni	6,8
zmiana łącznej masy w porównaniu z rokiem poprzednim	-380

**Łowisko nr 0.119. KANAŁ HUTNICZY.**

gatunek	masa
lin	1
<b>Razem</b>	<b>1</b>
liczba dni	27
liczba wędkarzy	11
kg na wędkarza	0,1
średnia liczba dni	2,5
zmiana łącznej masy w porównaniu z rokiem poprzednim	-11

**Łowisko nr 0.120. DZBAŃCE.**

gatunek	masa
amur	34
karp	821
leszcz	32
lin	65
okoń	1
pstrąg tęczowy	10
sandacz	106
szczupak	60
węgorz	2
<b>Razem</b>	<b>1 131</b>
liczba dni	2 503
liczba wędkarzy	313
kg na wędkarza	3,6
średnia liczba dni	8,0
zmiana łącznej masy w porównaniu z rokiem poprzednim	653

**Łowisko nr 0.121. STAMPNICA – staw.**

gatunek	masa
karp	18
leszcz	1
<b>Razem</b>	<b>19</b>
liczba dni	67
liczba wędkarzy	18
kg na wędkarza	1,0
średnia liczba dni	3,7
zmiana łącznej masy w porównaniu z rokiem poprzednim	-558

**Łowisko nr 0.123. SARNY WIELKIE II – staw.**

gatunek	masa
amur	29
karp	130
leszcz	27
lin	2
okoń	3
sandacz	9
sum	45
szczupak	58
<b>Razem</b>	<b>301</b>
liczba dni	1 760
liczba wędkarzy	263
kg na wędkarza	1,1
średnia liczba dni	6,7
zmiana łącznej masy w porównaniu z rokiem poprzednim	36

**Łowisko nr 0.125. STARE SIOŁKOWICE  
– wyrobisko I**

gatunek	masa
amur	5
karp	2
<b>Razem</b>	<b>7</b>
liczba dni	88
liczba wędkarzy	30
kg na wędkarza	0,2
średnia liczba dni	2,9
zmiana łącznej masy w porównaniu z rokiem poprzednim	7

**Łowisko nr 0.126. STARE SIOŁKOWICE  
– wyrobisko II**

gatunek	masa
leszcz	3
<b>Razem</b>	<b>3</b>
liczba dni	157
liczba wędkarzy	45
kg na wędkarza	0,1
średnia liczba dni	3,5
zmiana łącznej masy w porównaniu z rokiem poprzednim	3

**Łowisko nr 0.127. BOLKO - kamionka**

<b>gatunek</b>	<b>masa</b>
karp	34
leszcz	62
lin	17
okoń	3
sandacz	9
szczupak	62
<b>Razem</b>	<b>188</b>
liczba dni	1 264
liczba wędkarzy	215
kg na wędkarza	0,9
średnia liczba dni	5,9
zmiana łącznej masy w porównaniu z rokiem poprzednim	188